

**МЕТОДИЧЕСКИЕ РЕКОМЕНДАЦИИ  
ПО ПОДТВЕРЖДЕНИЮ ПРОИЗВОДСТВА ПРОМЫШЛЕННОЙ  
ПРОДУКЦИИ НА ТЕРРИТОРИИ РОССИЙСКОЙ ФЕДЕРАЦИИ**

## ОГЛАВЛЕНИЕ

1. [Введение](#)
2. [Определение вида подтверждающего документа и предъявляемых требований](#)
3. [Процесс получения подтверждающего документа](#)
4. [Документы, прилагаемые к заявлению на подтверждение производства промышленной продукции](#)
5. [Часто задаваемые вопросы](#)
6. [Нормативно-правовая база](#)

## 1. ВВЕДЕНИЕ

Настоящие методические рекомендации по подтверждению производства промышленной продукции на территории Российской Федерации\* подготовлены для использования в практической работе субъектами деятельности в сфере промышленности, планирующими внести сведения об изготавливаемой продукции в Реестр промышленной продукции, произведенной на территории Российской Федерации.

Основанием для внесения в [Реестр промышленной продукции, произведенной на территории Российской Федерации](#) (далее – Реестр) информации о промышленной продукции является наличие **заключения** Министерства промышленности и торговли Российской Федерации о подтверждении производства промышленной продукции на территории Российской Федерации (далее – Заключение, Минпромторг России), выдаваемого в соответствии с постановлением Правительства Российской Федерации от 17 июля 2015 г. № 719 «О подтверждении производства промышленной продукции на территории Российской Федерации» (далее – Постановление № 719).

**Заключение выдается на основании одного из двух нижеследующих подтверждающих документов\*\*:**

– акт экспертизы о соответствии производимой промышленной продукции требованиям, предъявляемым в целях ее отнесения к продукции, произведенной на территории Российской Федерации (далее – акт экспертизы);

– сертификат о происхождении товара формы СТ-1, в соответствии с которым Российская Федерация является страной происхождения товара (промышленной продукции) (далее – сертификат СТ-1).

Данные документы оформляются [уполномоченными торгово-промышленными палатами](#) (далее – уполномоченные ТПП) на основании заявления, подданного посредством Государственной информационной системы промышленности.

Уполномоченная ТПП есть в каждом федеральном округе, их перечень утвержден [приказом ТПП России](#).

---

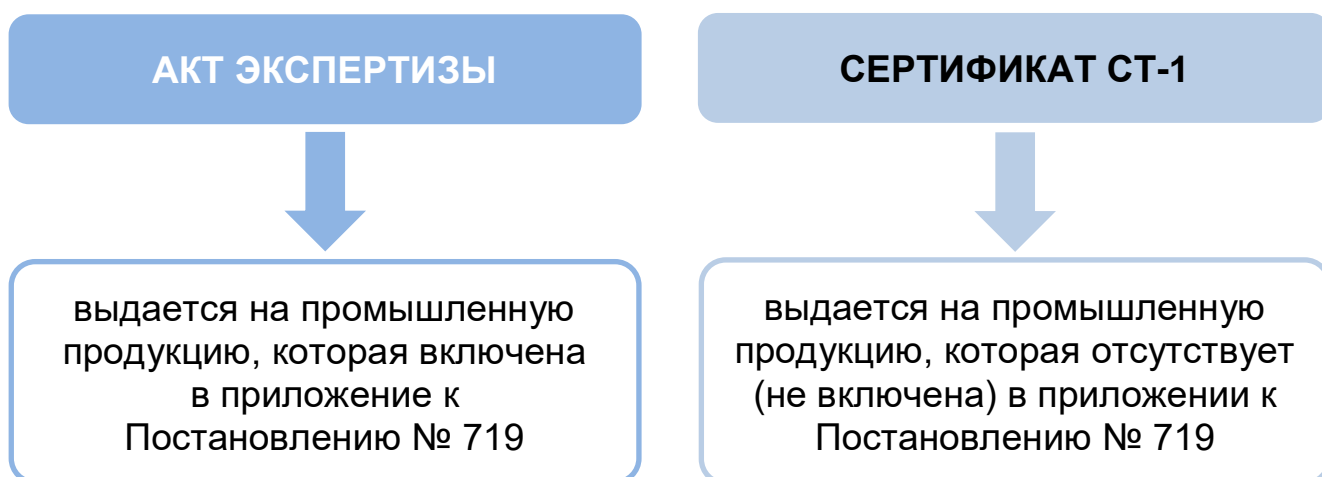
\* Не является нормативным документом.

\*\* Полный перечень критериев для подтверждения производства промышленной продукции на территории Российской Федерации и, соответственно, оснований для включения в Реестр указан в пункте 1 Постановления № 719.

Схема процесса получения подтверждающего документа и включения промышленной продукции в Реестр приведена в [разделе 3](#) настоящих методических рекомендаций.

## 2. ОПРЕДЕЛЕНИЕ ВИДА ПОДТВЕРЖДАЮЩЕГО ДОКУМЕНТА И ПРЕДЪЯВЛЯЕМЫХ ТРЕБОВАНИЙ К ПРОМЫШЛЕННОЙ ПРОДУКЦИИ

*Как определить какой документ необходимо получить в уполномоченной ТПП и какие требования предъявляются в отношении изготавливаемой промышленной продукции в целях её отнесения к продукции, произведенной на территории Российской Федерации?*



### Алгоритм определения вида подтверждающего документа:

– Определите код изготавливаемой промышленной продукции согласно Общероссийскому классификатору продукции по видам экономической деятельности ОК 034-2014 (КПЕС 2008) (далее – ОКПД);

– Осуществите поиск определенного кода ОКПД изготавливаемой промышленной продукции в приложении к Постановлению № 719 с учетом следующих особенностей:

- поиск следует осуществлять в обратной последовательности, начиная с кода на уровне девяти знаков (подкатегория – XX.XX.XX.XXX), заканчивая кодом на уровне трех знаков (подкласс – XX.X);

### **Примечание:**

Учитывая методы кодирования, предусмотренные ОКПД, в случае если промышленная продукция указана в приложении к Постановлению № 719 на уровне вида (XX.XX.XX) или подгруппы (XX.XX.X), группы (XX.XX), подкласса (XX.X), это означает, что требования, приведенные напротив неё, действуют в отношении всей промышленной продукции,

входящей (относящейся) в соответствующий вид или подгруппу, группу, подкласс.

***Пример:***

Требования, указанные к виду промышленной продукции – 31.09.13 «Мебель деревянная, не включенная в другие группировки», действуют в отношении всех подкатегории промышленной продукции входящих в данный вид, в том числе 31.09.13.110 «Мебель деревянная для ванной комнаты» и 31.09.13.120 «Мебель деревянная для прихожей».

- в случае если коду ОКПД предшествует предлог «из», это указывает на необходимость обратиться к наименованию промышленной продукции, указанному в столбце «Наименование товара» напротив кода ОКПД.

***Примечание (пример):***

Требования, указанные к промышленной продукции из подкласса – из 27.3 «Кабели силовые на напряжение 110, 220, 330 и 550 кВ», действуют только для той промышленной продукции, в отношении которой одновременно выполняются следующие условия:

- код ОКПД подкатегории промышленной продукции входит в соответствующий подкласс (27.3);
- наименование (описание) и характеристики (если уточнено) промышленной продукции соответствуют приведенным наименованию (описанию) и характеристикам (Кабели силовые на напряжение 110, 220, 330 и 550 кВ).

Таким образом, в отношении подкатегории промышленной продукции 27.32.13.110 «Кабели силовые для стационарной прокладки на напряжение до 1 кВ», несмотря на то, что она включена в подкласс 27.3, не будут действовать требования, указанные к промышленной продукции из подкласса – из 27.3 «Кабели силовые на напряжение 110, 220, 330 и 550 кВ», поскольку характеристики кабеля из подкатегории 27.32.13.110 не соответствуют приведенным характеристикам кабеля из вида 27.3.

– В случае если изготавливаемая промышленная продукция с учетом её кода ОКПД и наименования **включена** в приложение к Постановлению № 719, необходимо получить акт экспертизы.

**Требования в отношении промышленной продукции, включенной в приложение к Постановлению № 719:**

Требования к промышленной продукции приведены в приложении к Постановлению № 719 напротив соответствующего кода ОКПД и наименования промышленной продукции.

**Пример:**

23.19.12.160	Пеностекло в форме блоков, плит или аналогичных форм	<p>осуществление на территории Российской Федерации следующих операций:</p> <p>переработка исходного стекла и изготовление стеклянной шихты для производства блоков пеностекла;</p> <p>производство (вспенивание и отжиг) блоков пеностекла;</p> <p>изготовление теплоизоляционных изделий из пеностекла простой формы (плиты) и фасонных изделий сложной формы (скорлупы, сегменты, колена и пр.) методом механической обработки блоков пеностекла</p>
--------------	--	---

– В случае если изготавливаемая промышленная продукция с учетом её кода ОКПД и наименования **отсутствует** в приложении к Постановлению № 719, необходимо получить сертификат СТ-1.

Требования к такой промышленной продукции определяются в соответствии с Правилами определения страны происхождения товаров, являющимися неотъемлемой частью Соглашения о Правилах определения страны происхождения товаров в Содружестве Независимых Государств от 20 ноября 2009 года (далее – Правила).

**Алгоритм определения требований, предъявляемых в отношении промышленной продукции, отсутствующей в приложении к Постановлению № 719:**

– Определите код изготавливаемой промышленной продукции согласно Товарной номенклатуре внешнеэкономической деятельности Евразийского экономического союза (далее – ТН ВЭД ЕАЭС);

– Осуществите поиск определенного кода ТН ВЭД ЕАЭС изготавливаемой промышленной продукции в Перечне условий, производственных и технологических операций, при выполнении которых товар считается происходящим из той страны, в которой они имели место, являющийся приложением 1 к Правилам (далее – Перечень) с учетом следующих особенностей:

- поиск следует осуществлять в обратной последовательности, начиная с кода на уровне десяти знаков (XXXX XX XXX X), заканчивая кодом на уровне двух знаков (XX);

***Примечание:***

Учитывая методы кодирования, предусмотренные ТН ВЭД ЕАЭС, в случае если промышленная продукция указана в Перечне на уровне группы (два знака кода – XX), это означает, что требования, приведенные напротив неё, действуют в отношении всей промышленной продукции, входящей в соответствующую группу.

***Пример:***

Требования, указанные к группе промышленной продукции – 31 «Удобрения», действуют в отношении всей промышленной продукции входящих в данную группу, в том числе 3102 21 000 0 «Сульфат аммония» и 3102 50 000 0 «Нитрат натрия».

- в случае если коду ТН ВЭД ЕАЭС предшествует предлог «из», это указывает на необходимость обратиться к описанию промышленной продукции, указанному в столбце «Наименование товара» напротив кода ТН ВЭД.

***Пример:***

Требования, указанные к промышленной продукции из товарной позиции – из 8528 «Мониторы жидкокристаллические», действуют только для той промышленной продукции, в отношении которой одновременно выполняются следующие условия:



- код ТН ВЭД ЕАЭС промышленной продукции входит в соответствующую товарную позицию (8528);

- наименование (описание) и характеристики (при необходимости) промышленной продукции соответствуют приведенным наименованию (описанию) и характеристикам (мониторы жидкокристаллические).

Таким образом, в отношении промышленной продукции, классифицируемой в коде 8528 62 400 0 «Проекторы монохромного изображения», несмотря на то, что она включена в товарную позицию 8528, не будут действовать требования, указанные к промышленной продукции из товарной позиции – из 8528 «Мониторы жидкокристаллические», поскольку её наименование (описание) не соответствуют приведенному наименованию (описанию) из товарной позиции 8528.

– В случае если изготавливаемая промышленная продукция с учетом её кода ТН ВЭД ЕАЭС и наименования **включена** Перечень, для целей подтверждения производства такой продукции на территории Российской Федерации необходимо применять требования, приведенные в Перечне напротив соответствующего кода ТН ВЭД ЕАЭС и наименования промышленной продукции.

**Пример:**

8412	Двигатели и силовые установки прочие	Изготовление, при котором стоимость всех используемых материалов <sup>1</sup> не должна превышать 50% цены конечной продукции
------	--------------------------------------	---

– В случае если изготавливаемая промышленная продукция с учетом её кода ТН ВЭД ЕАЭС и наименования **не включена** Перечень, для целей подтверждения производства такой продукции на территории Российской Федерации необходимо применять общее требование – изменение товарной позиции по ТН ВЭД ЕАЭС на уровне хотя бы одного из первых четырех знаков (т.е. товарные позиции ТН ВЭД ЕАЭС сырья и материалов отличаются от товарной позиции готовой продукции на уровне хотя бы одного из первых четырех знаков).

<sup>1</sup> В данном и аналогичных данному случаях под материалами понимаются материалы иностранного или неизвестного происхождения (производства).

### 3. ПРОЦЕСС ПОЛУЧЕНИЯ ПОДТВЕРЖДАЮЩЕГО ДОКУМЕНТА

**1**

Создайте (зарегистрируйте) учетную запись в Государственной информационной системе промышленности (далее – ГИСП)



[ГИСП](#)

– перейти на главную страницу для начала регистрации



[Инструкция](#)

– посмотреть инструкцию



[Требования](#)

– ознакомиться с требованиями к сертификатам ключа проверки электронной подписи

**2**

Включите сведения об изготавливаемой промышленной продукции в Каталог продукции ГИСП



[Каталог продукции](#)

– перейти к Каталогу продукции ГИСП



[Видео-инструкция](#)

– посмотреть видео-инструкцию включения сведений о промышленной продукции в Каталог продукции ГИСП



– ознакомиться с частыми вопросами включения промышленной продукции в Каталог ГИСП и ответами на них

### Частые вопросы

3

**Подайте заявление и получите акт экспертизы или сертификат СТ-1 в одной из уполномоченных ТПП**



### Сервис подачи заявлений

– сформировать и подать заявление на подтверждение производства промышленной продукции с комплектом необходимых документов, указанных в разделе 4 настоящих методических рекомендаций



### Перечень УТПП

– ознакомиться с Перечнем уполномоченных ТПП и их контактами



### Методика

– ознакомиться с Методикой определения размера платы за проведение работ по выдаче актов экспертиз и сертификатов СТ-1

**Основные этапы рассмотрения заявления и комплекта необходимых документов:**

- проверка полноты и корректности сведений, изложенных в заявлении, а также комплектности прилагаемых к нему документов;
- проверка документов и сведений на соответствие заявленной промышленной продукции предъявляемым к ней требованиям;
- выездная проверка производственных площадок, на которых осуществляется изготовление заявленной промышленной продукции;

- подготовка проекта акта экспертизы или сертификата СТ-1.

  
**4****Получите заключение Минпромторга России**

Сформируйте и подайте соответствующее заявление с комплектом необходимых документов непосредственно из карточки заявления, которое ранее направляли в уполномоченную ТПП с использованием сервиса ГИСП.

**Промышленная продукция включена в Реестр**

## **4. ДОКУМЕНТЫ, ПРИЛАГАЕМЫЕ К ЗАЯВЛЕНИЮ НА ПОДТВЕРЖДЕНИЕ ПРОИЗВОДСТВА ПРОМЫШЛЕННОЙ ПРОДУКЦИИ**

При формировании заявления на подтверждение производства промышленной продукции с использованием электронного сервиса ГИСП к заявлению необходимо приложить следующие документы, предусмотренные разделом 4 Положения о порядке выдачи документов для целей подтверждения производства промышленной продукции на территории Российской Федерации, утвержденное приказом ТПП России от 30 мая 2018 года № 52:

### **I. Правоустанавливающие и регистрационные документы**

*Юридическое лицо:*

- выписка из Единого государственного реестра юридических лиц, выданная не ранее чем за 30 календарных дней до подачи заявления;
- копия устава

*Индивидуальный предприниматель:*

- выписка из Единого государственного реестра индивидуальных предпринимателей, выданная не ранее чем за 30 календарных дней до подачи заявления.



- сформировать выписку из ЕГРЮЛ/ЕГРИП в электронном виде

[ЕГРЮЛ/ЕГРИП](#)

### **II. Документы, подтверждающие наличие производственных фондов (производственных площадей, оборудования) и трудовых ресурсов**

*Документы на производственные площади:*

- копии свидетельств о праве собственности или копии выписок из Единого государственного реестра недвижимости; и (или)
- копии договоров аренды и актов приема-передачи производственных площадей; и (или)
- копии иных документов, подтверждающих законные основания факта использования производственных площадей.

*Документы на производственное оборудование:*

- перечень производственного, а также контрольно-измерительного и метрологического оборудования, оснастки (в случае, если осуществление контрольных испытаний и/или проверки метрологических характеристик должно быть предусмотрено при производстве заявленной промышленной продукции), сгруппированный по видам осуществляемых (выполняемых) технологических операций (условий) (приложение 1 к Методическим рекомендациям);
- балансовая справка, подтверждающая наличие оборудования; и (или)
- копия договора аренды и акта приема-передачи оборудования; и (или)
- копии иных документов, подтверждающие законные основания факта использования производственного оборудования.

*Документы на персонал:*

- Справка о списочной численности производственного, вспомогательного и инженерно-технического персонала, с указанием должностей (приложение 2 к Методическим рекомендациям).

*Дополнительно:*

- Справка о деятельности предприятия (приложение 7 к Положению).

**III. Документы, в соответствии с которыми осуществляется производство промышленной продукции (комплектующих, компонентов)**

- стандарты предприятия, технические условия, технологические регламенты, руководства (инструкции) по эксплуатации;
- копии сертификатов соответствия или деклараций о соответствии на продукцию, подлежащую обязательному подтверждению соответствия, выданные аккредитованным органом по сертификации, а также протоколов испытаний (испытаний) и измерений (при наличии);
- копии одобрений типа транспортного средства (одобрений типа шасси) (при наличии);

- копии регистрационных удостоверений на медицинские изделия или лекарственные препараты для медицинского применения (при наличии);
- копии паспортов безопасности химической продукции (при наличии);

**IV. Документы, представляемые в зависимости от предъявляемых к заявленной промышленной продукции требований.**

– Промышленная продукция, включенная в приложение к Постановлению № 719 (подтверждающий документ – акт экспертизы).

Выберите вид промышленной продукции:

- I. [Продукция станкоинструментальной промышленности](#)
- II. [Продукция автомобилестроения](#)
- III. Продукция отрасли специального машиностроения
  - [Осевые агрегаты прицепов, полуприцепов и прицепной сельскохозяйственной техники \(из 29.20.30.110, из 28.30.93\)](#)
  - [Погрузчики, экскаваторы-погрузчики \(28.22.15.110, 28.22.15.120, 28.92.25.000, из 28.92.30.190, 28.92.27.120\)](#)
  - [Подшипники шариковые или роликовые \(28.15.10\)](#)
  - [Прицепы и полуприцепы для сельского хозяйства \(из 28.30.7\), прицепы и полуприцепы прочие \(29.20.23\)](#)
  - [Тракторы для сельского хозяйства прочие \(28.30.2\)](#)
- IV. [Продукция отрасли фотоники и светотехники](#)
- V. [Продукция энергетического машиностроения, электротехнической и кабельной промышленности](#)
- VI. [Продукция тяжелого машиностроения](#)
- VII. [Медицинские изделия](#)
- VIII. [Фармацевтическая продукция](#)
- IX. Продукция радиоэлектроники (в разработке)
- X. [Продукция промышленности строительных материалов](#)

- XI. Продукция мебельной и деревообрабатывающей промышленности
- XII. Продукция железнодорожного машиностроения
- XIII. Продукция арматуростроения
- XIV. Вещества химические, используемые при добыче и переработке полезных ископаемых
- XV. Отдельные виды технологического оборудования для подготовки, хранения и переработки углеводов
- XVI. Компрессорное и холодильное оборудование
- XVII. Продукция отрасли легкой промышленности
- XVIII. Продукция судостроения
- XIX. Насосное оборудование
- XX. Бурильные установки
- XXI. Химическая и нефтегазохимическая продукция
- XXII. Приборы для изменения
- XXIII. Продукция отрасли металлургии и материалов
- XXIV. Оборудование для автомобильных заправочных станций сжиженным и компримированным природным газом
- XXV. Музыкальные инструменты и звуковое оборудование

– **Промышленная продукция, не включенная в приложение к Постановлению № 719 (подтверждающий документ – сертификат СТ-1).**

Промышленная продукция, не включенная в приложение к Постановлению № 719

– Приложение 1. Перечень производственного, а также контрольно-измерительного и метрологического оборудования, оснастки

– Приложение 2. Справка о списочной численности персонала



## 5. ЧАСТО ЗАДАВАЕМЫЕ ВОПРОСЫ

### *Кто и как определяет код ОКПД?*

– В соответствии с пунктом 13 Правил разработки, ведения, изменения и применения общероссийских классификаторов технико-экономической и социальной информации, утвержденных постановлением Правительства Российской Федерации от 7 июня 2019 г. № 733 «Об общероссийских классификаторах технико-экономической и социальной информации», определение по общероссийскому классификатору кода объекта классификации, относящегося к сфере деятельности юридических и физических лиц, осуществляется ими самостоятельно путем отнесения этого объекта к соответствующему коду и наименованию позиции общероссийского классификатора, за исключением случаев, установленных законодательством Российской Федерации.

В целях определения кода ОКПД могут быть использованы переходные ключи (сопоставительные таблицы) ТН ВЭД ЕАЭС – ОКПД или ОКП – ОКПД, разработанные Министерством экономического развития Российской Федерации.

Вместе с тем отмечаем, что переходные ключи отражают возможные соответствия между кодами и предназначены для использования в качестве вспомогательного материала по установлению возможных вариантов соответствия кодов классификаторов.



– ознакомиться с переходными ключами

[Переходные ключи](#)

## **6. НОРМАТИВНО-ПРАВОВАЯ БАЗА**

Постановление Правительства Российской Федерации от 17 июля 2015 года № 719 «О подтверждении производства промышленной продукции на территории Российской Федерации».

Положение о порядке выдачи документов для целей подтверждения производства промышленной продукции на территории Российской Федерации, утвержденное приказом ТПП России от 30 мая 2018 года № 52.

Правила определения страны происхождения товаров, являющиеся неотъемлемой частью Соглашения о Правилах определения страны происхождения товаров в Содружестве Независимых Государств от 20 ноября 2009 года.

Приказ ТПП России от 28 декабря 2017 г. № 95 «О торгово-промышленных палатах в Российской Федерации, уполномоченных на реализацию постановления Правительства Российской Федерации от 17 июля 2015 г. № 719 «О подтверждении производства промышленной продукции на территории Российской Федерации».

Приказ ТПП России от 27 июля 2018 г. № 69 «Об утверждении Методики определения размера платы за проведение работ по выдаче актов экспертизы о соответствии производимой промышленной продукции требованиям, предъявляемым в целях ее отнесения к продукции, произведенной на территории Российской Федерации, и сертификатов о происхождении товара формы СТ-1 и внесении изменений в приказ ТПП РФ от 5 декабря 2017 года № 85 «Об утверждении тарифов».

Инструкция по подаче  
заявок на получение  
акта экспертизы и  
сертификата СТ-1  
ТПП РФ в рамках ПП  
РФ №719

## СОДЕРЖАНИЕ

1. ВВЕДЕНИЕ .....	3
2. АВТОРИЗАЦИЯ ПОЛЬЗОВАТЕЛЯ, ВХОД В ЛИЧНЫЙ КАБИНЕТ .....	4
3. ГЛАВНАЯ СТРАНИЦА.....	6
4. РАЗДЕЛ «СОЗДАТЬ ЗАЯВКУ».....	7
4.1. Добавление продукции из справочника .....	7
4.2. Загрузка документа .....	8
4.3. Завершение создания заявки.....	9
4.4. Согласование проекта акта .....	11
4.5. Ответ на запрос дополнительных материалов .....	12
4.6. Подписание электронной подписью .....	14
5. ТЕХНИЧЕСКАЯ ПОДДЕРЖКА ПОЛЬЗОВАТЕЛЕЙ ГИСП .....	16

## **1. ВВЕДЕНИЕ**

В документе описаны основные операции и процедуры работы пользователя с государственной информационной системой промышленности в части подачи заявок на получение актов экспертизы и сертификатов СТ-1 ТПП РФ в сервисе работы с заявками в рамках ПП РФ №719.

## 2. АВТОРИЗАЦИЯ ПОЛЬЗОВАТЕЛЯ, ВХОД В ЛИЧНЫЙ КАБИНЕТ

На главной странице портала <https://gisp.gov.ru> (Рисунок 1) необходимо перейти на страницу авторизации пользователей, нажав на ссылку «Личный кабинет».

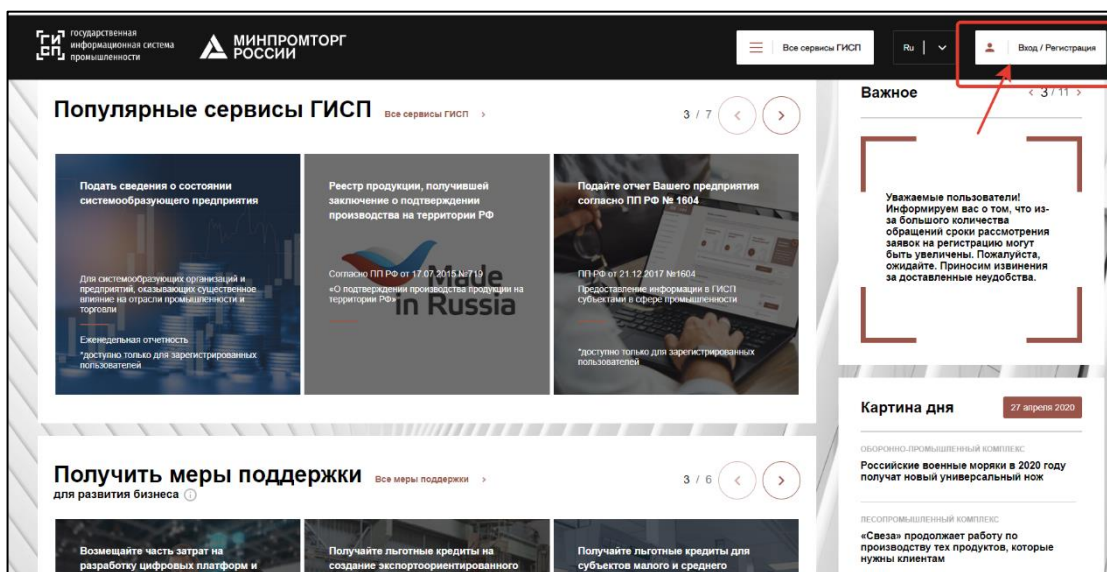


Рисунок 1 — Главная страница ГИСП

Далее, на странице авторизации пользователей необходимо выбрать «Служба учетных записей ГИСП».

В появившемся окне необходимо ввести полученный при регистрации в ГИСП Логин и Пароль в соответствующие поля страницы и нажать «Вход» (Рисунок 2).




Рисунок 2 – Вход в личный кабинет через «Службу учетных записей ГИСП»

После авторизации в системе пользователь переходит на страницу Личного кабинета ГИСП (Рисунок 3). Переход к сервисам осуществляется через доступные пункты меню «Мои сервисы» или меню «Все сервисы ГИСП» или по предоставленной прямой ссылке.

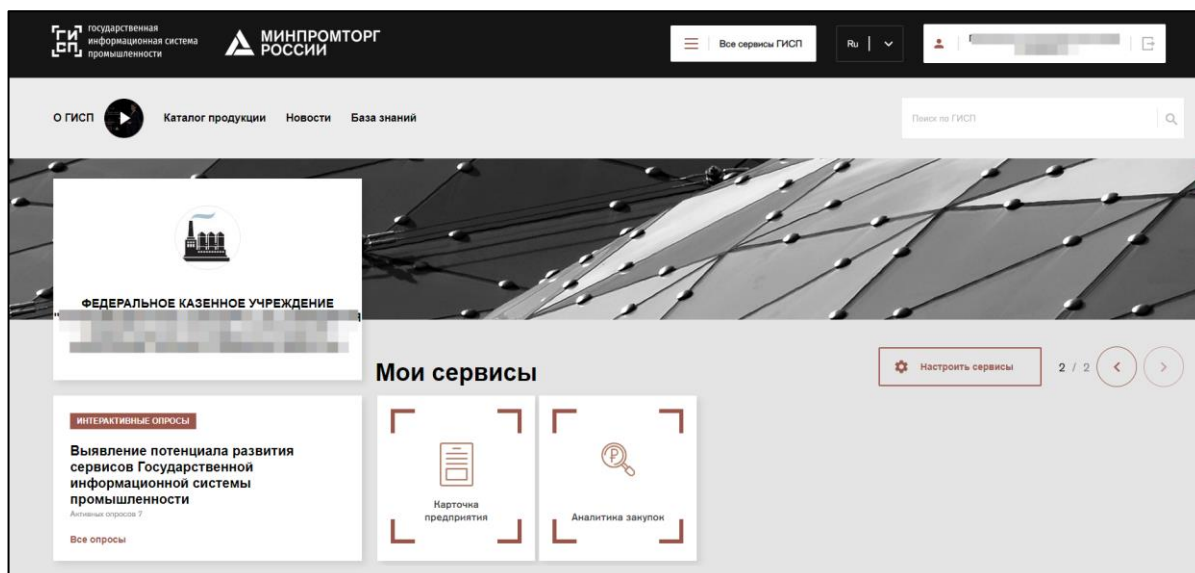


Рисунок 3 – Личный кабинет ГИСП. Стартовая страница

### 3. ГЛАВНАЯ СТРАНИЦА

На главной странице системы (Рисунок 4) пользователю доступны разделы:

- «Создать заявку»;
- «Реестр заявок»;
- «Реестр заявок на заключение Минпромторга»;
- «Реестр заключений Минпромторга России»;
- «Перечень производителей промышленной продукции, произведенной на территории Российской Федерации»;
- «Реестр промышленной продукции, произведенной на территории Российской Федерации».

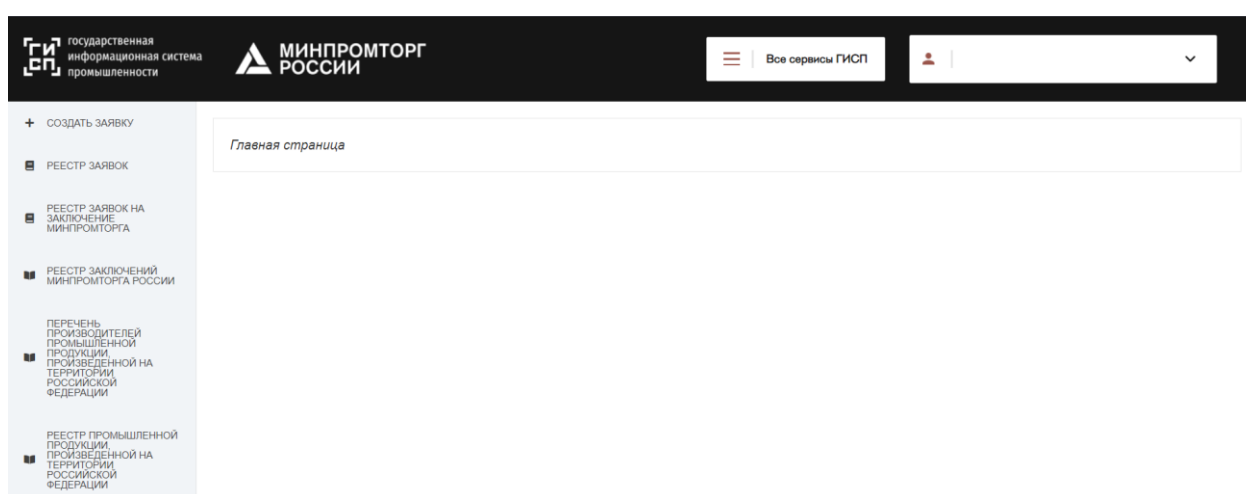


Рисунок 4 — Раздел «Главная страница»



## 4. РАЗДЕЛ «СОЗДАТЬ ЗАЯВКУ»

В состав интерфейса раздела «Создать заявку» входят следующие функциональные элементы (Рисунок 5):

- кнопка «Создать», для отправки заявки на рассмотрение ТПП;
- блок «ТПП», для выбора Торгово-промышленной палаты РФ;
- блок «Заявка», для выбора типа документа и отрасли промышленности;
- блок «Заявитель», для указания контактных данных пользователя;
- блок «Продукция» для добавления необходимой продукции из справочника ГИСП;
- блок «Прилагаемые документы», включающий подраздел под каждый вид необходимого документа с возможностью загрузки файлов.

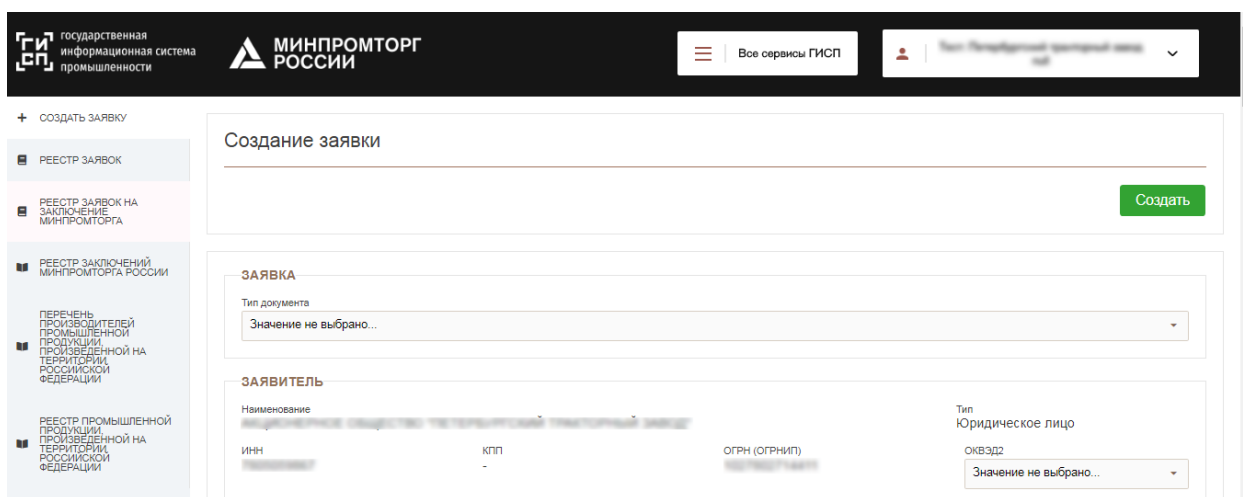


Рисунок 5 — Раздел «Создать заявку»

На странице «Создать заявку» пользователю доступен интерфейс создания заявки: заполнение полей, прикрепление требуемых документов, добавление продукции из справочника ГИСП.

### 4.1. ДОБАВЛЕНИЕ ПРОДУКЦИИ ИЗ СПРАВОЧНИКА

Для добавления продукции необходимо нажать на кнопку «Добавить из Каталога продукции ГИСП» (Рисунок 6).

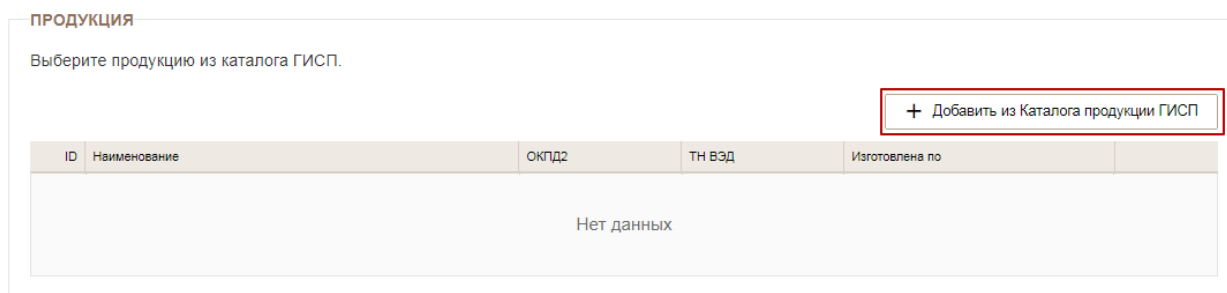


Рисунок 6 — Добавление продукции

В результате предыдущего действия откроется справочник продукции, в котором необходимо добавить продукцию посредством нажатия на кнопку «Добавить» (Рисунок 7).

Если необходимая продукция отсутствует в справочнике продукции, это означает, что она также отсутствует в каталоге продукции ГИСП. В этом случае представителю субъекта промышленности необходимо подать заявку на включение продукции в каталог продукции ГИСП, после чего продолжить работу с сервисом подачи заявок в рамках ПП РФ № 719.

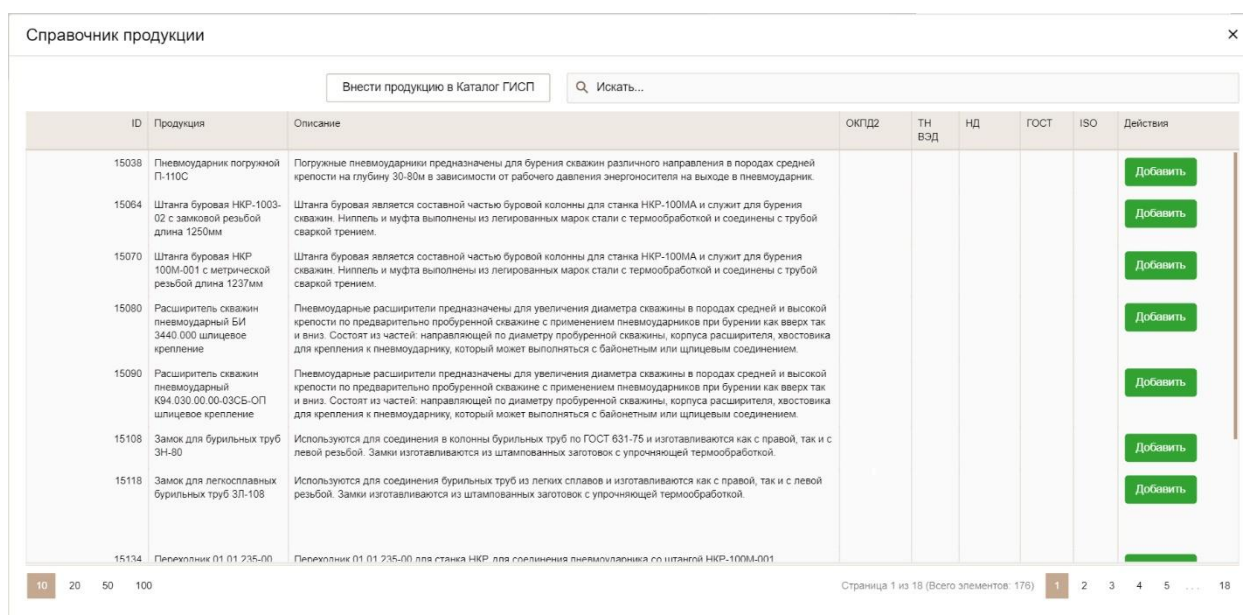


Рисунок 7 — Справочник продукции

## 4.2. ЗАГРУЗКА ДОКУМЕНТА

Для загрузки необходимого документа в раздел «Прилагаемые документы» заявки, пользователю необходимо нажать на кнопку «Добавить» (Рисунок 8).

**ПРИЛАГАЕМЫЕ ДОКУМЕНТЫ**

1. Доверенность на лицо, подписавшее заявление

Доверенность на лицо, подписавшее заявление, в случае если оно подписано не руководителем юридического лица

Нет документов. + Добавить

---

2. Описание документов

Опись документов, прилагаемых к заявлению, составленная по форме, утвержденной приложением 1 или 2 Положения о порядке выдачи документов для целей подтверждения производства промышленной продукции на территории Российской Федерации, утвержденного приказом ТПП России от 30 мая 2018 г. №52

**Документ обязателен для подачи заявки.**

Нет документов. + Добавить

Рисунок 8 — Прилагаемые документы

После нажатия на кнопку «Добавить» под описанием загружаемого документа отобразятся поля «Дата» и «Номер». Пользователю необходимо заполнить эти поля после чего нажать на кнопку «Загрузить» для загрузки документа (Рисунок 9).

2. Описание документов

Опись документов, прилагаемых к заявлению, составленная по форме, утвержденной приложением 1 или 2 Положения о порядке выдачи документов для целей подтверждения производства промышленной продукции на территории Российской Федерации, утвержденного приказом ТПП России от 30 мая 2018 г. №52

**Документ обязателен для подачи заявки.**

1. Дата:   Номер:

Документ:

Нет загруженных файлов  
**Поле обязательно для заполнения.**  
 Максимальный размер файла: 50.0 Мб

+ Добавить

Рисунок 9 — Загрузка документа

### 4.3. ЗАВЕРШЕНИЕ СОЗДАНИЯ ЗАЯВКИ

После заполнения всех обязательных полей карточки заявки и прикрепления всех необходимых документов, необходимо нажать на кнопку «Создать» (Рисунок 5).

Далее пользователю необходимо проверить корректность введенных данных, после чего нажать на кнопку «Завершить редактирование» (Рисунок 10).

Рисунок 10 — Кнопка «Завершить редактирование»

Для завершения создания заявки представителю субъекта промышленности необходимо подписать заявку посредством нажатия на кнопку «Подписать» (Рисунок 11).

Рисунок 11 — Кнопка подписания заявки электронной цифровой подписью

В результате данного действия заявка получит статус «Размещена» (Рисунок 12).

Рисунок 12 — Завершение создания заявки

#### 4.4. СОГЛАСОВАНИЕ ПРОЕКТА АКТА

После рассмотрения проекта ЦА ТПП акт будет отправлен на согласование с заявителем и пользователю поступит соответствующее письмо на электронную почту.

Пользователю будет необходимо перейти в карточку заявки через кнопку «Просмотр» (Рисунок 13).

Заявка				Заявитель			Акт			Действия
Создана	Статус	Реквизиты		Наименование	ОГРН	ИНН	Дата	Номер	Срок действия	
Q	(Все)	Дата	Номер	Q	Q	Q	Q	Q	Q	Q
21.07.2020, 15:09	Акт: согласование с заявителем			АКЦИОНЕРНОЕ ОБЩЕСТВО "СЕРОВСКИЙ МЕХАНИЧЕСКИЙ ЗАВОД"						Q Просмотр
20.07.2020, 19:06										Q Просмотр
20.07.2020, 17:46										Q Просмотр
17.07.2020, 18:34										Q Просмотр
12.07.2020, 12:41										Q Просмотр

Рисунок 13 — Кнопки «Просмотр» для перехода в карточку заявки

В карточке заявки заявителю необходимо проверить все данные акта, после чего нажать на кнопку «Согласовать проект акта» для одобрения или «Направить замечания» для отправки на рассмотрение мотивированных замечаний пользователя (Рисунок 14).

Заявка

- Заявка: Подготовлена
- Подпись заявителя: Подписана
- Подтверждена
- Заявка: Принята ТПП
- Договор заключен
- Принята ЦА ТПП
- Камеральная проверка: Принято ТПП
- Принято ЦА ТПП
- Выездная проверка: Проведена
- Принято ЦА ТПП
- Акт: Проект подготовлен
- Одобен ЦА ТПП
- Согласование с заявителем

Согласовать проект акта    Направить замечания

Рисунок 14 — Кнопки «Согласовать проект акта» и «Направить замечания»

При направлении мотивированных замечаний будет присвоен статус «Рассмотрение замечаний заявителя» (Рисунок 15).




Рисунок 15 — Статус «Рассмотрение замечаний заявителя»

#### 4.5. ОТВЕТ НА ЗАПРОС ДОПОЛНИТЕЛЬНЫХ МАТЕРИАЛОВ

При запросе представителем ТПП дополнительных материалов будет присвоен статус «Запрос доп. материалов: Ожидание» (Рисунок 16).

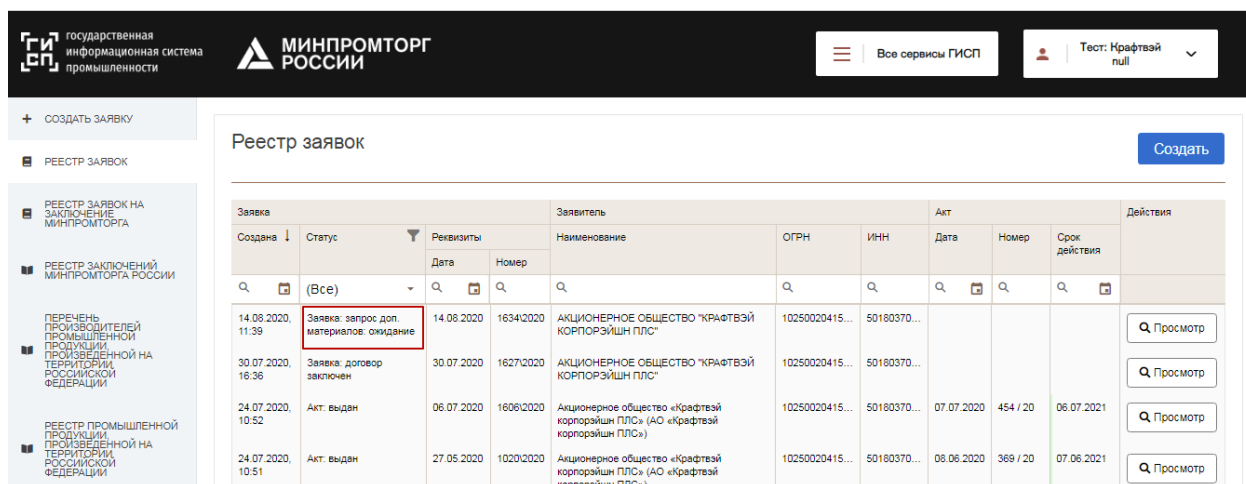


Рисунок 16 — Заявка, требующая предоставления дополнительных материалов

После ознакомления с комментариями в разделе «Запрос дополнительных сведений» (Рисунок 17),

**ПРИЛАГАЕМЫЕ ДОКУМЕНТЫ**

**ЗАПРОС ДОПОЛНИТЕЛЬНЫХ МАТЕРИАЛОВ**

Комментарий  
-

Срок выполнения (включительно)  
-

Прилагаемые документы

Нет загруженных файлов

---

**ХОДАТАЙСТВО О ПРОДЛЕНИИ СРОКА ПРЕДОСТАВЛЕНИЯ**

Комментарий

Прилагаемые документы

Нет загруженных файлов  
Максимальный размер файла: 50.0 МБ

Загрузить

Рисунок 17 — Запрос дополнительных материалов

в течение 5 рабочих дней догрузить недостающие документы и нажать кнопку «Завершить доработку», либо направить ходатайство о продлении на 10 рабочих дней (Рисунок 18).

Заявка

Запрос доп. материалов

Ожидание

Ходатайство о продлении

Завершить доработку

Сохранить данные

Рисунок 18 — Завершение доработки заявки или направление ходатайства о продлении

Если заявитель в установленный срок не представит запрашиваемые сведения и документы или не подаст ходатайство о продлении этого срока, уполномоченная ТПП направит заявителю мотивированный отказ в выдаче акта.

При нажатии на кнопку «Согласовать проект акта» будет присвоен статус «Подготовка акта» (Рисунок 19).




Рисунок 19 — Завершение согласований

#### 4.6. ПОДПИСАНИЕ ЭЛЕКТРОННОЙ ПОДПИСЬЮ

Для подписания электронной цифровой подписью на компьютере пользователя должны быть установлены СКЗИ КриптоПРО CSP и КриптоПРО ЭЦП Browser plug-in ([http://cryptopro.ru/products/cades/plugin/get\\_2\\_0](http://cryptopro.ru/products/cades/plugin/get_2_0)). После нажатия кнопки «Подписать» положительно ответьте на появляющиеся запросы (Рисунок 20)

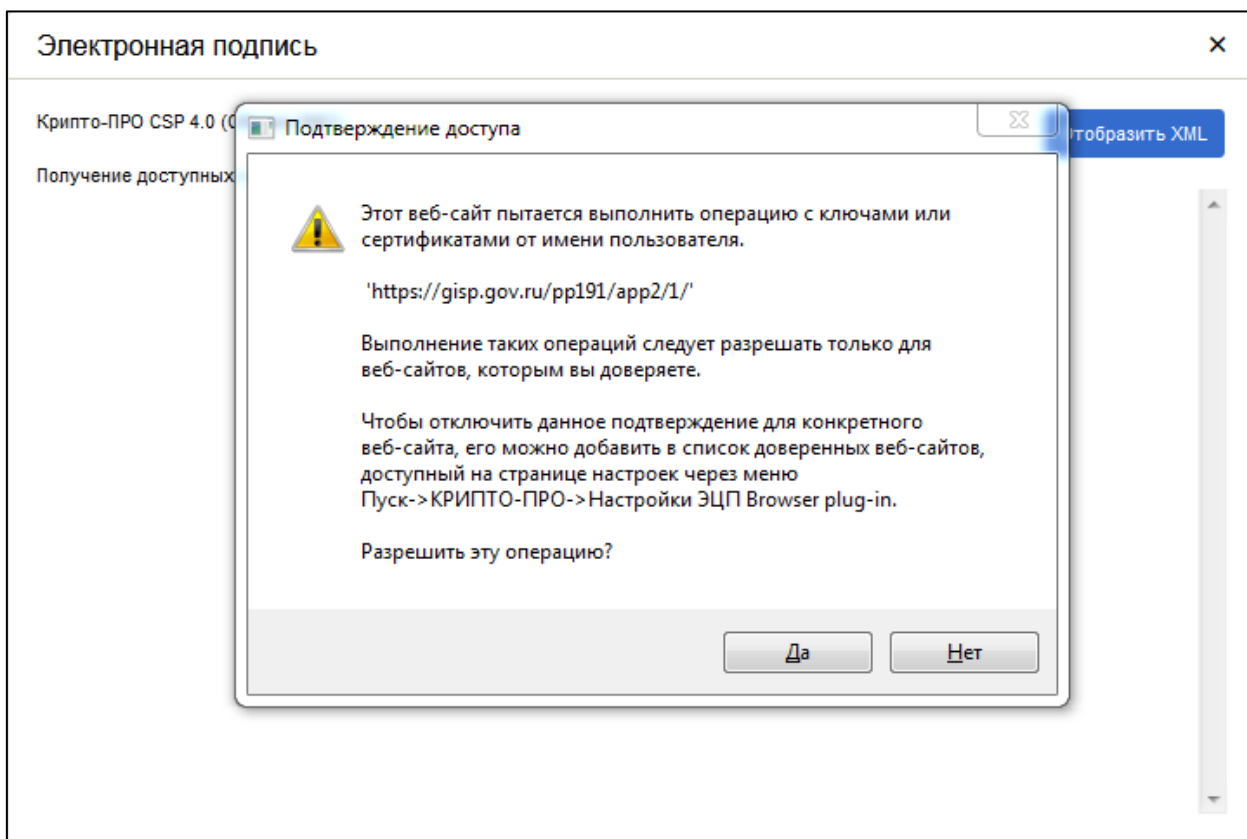


Рисунок 20 – Диалоговое окно подтверждения доступа

Выберите актуальный сертификат и нажмите «Подписать» (Рисунок 21).



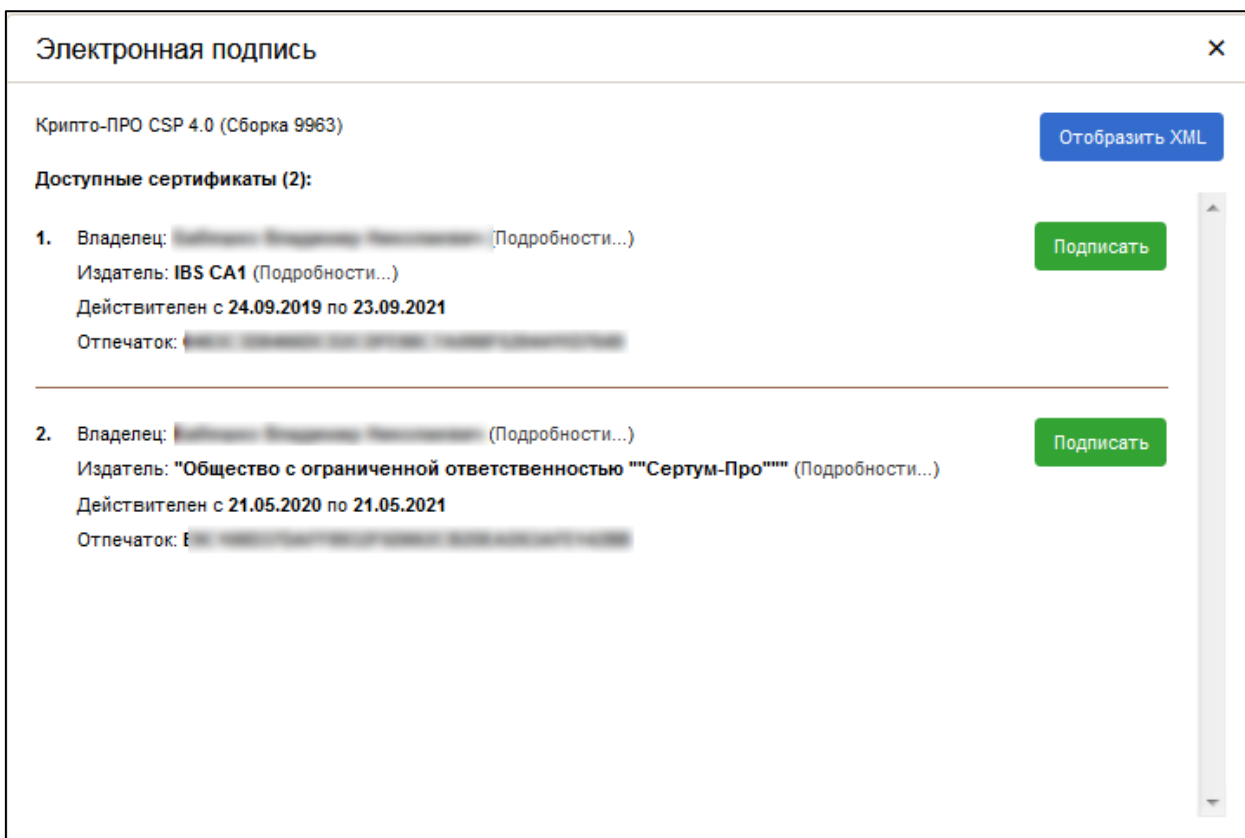


Рисунок 21 - Диалоговое окно электронной цифровой подписи

## 5. ТЕХНИЧЕСКАЯ ПОДДЕРЖКА ПОЛЬЗОВАТЕЛЕЙ ГИСП

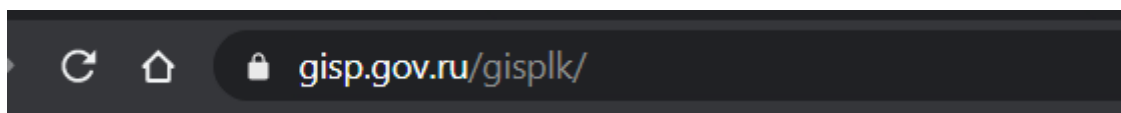
### Контакты:

- 1) Служба технической поддержки ГИСП: e-mail: [support@gisp.gov.ru](mailto:support@gisp.gov.ru)  
чат: <https://portal.frprf.ru/online/gisp>
- 2) Раздел самостоятельного поиска решений: <https://gisp.gov.ru/faq/>

### Порядок обращения в техническую поддержку:

Получить техническую и консультационную поддержку можно, написав запрос по адресу [support@gisp.gov.ru](mailto:support@gisp.gov.ru).

В запросе необходимо задать вопрос, описать возникшую проблему, а также обязательно указывать URL страницы с ошибкой, как например:



В запросе обязательно должен быть указан Ваш логин и прикреплен в виде файла **скриншот экрана ошибки с видимой адресной строкой** (картинка прикреплена как вложение к письму).

Дополнительно просим указать контактную информацию по которой с Вами смогут связаться специалисты группы поддержки.

**Инструкция по подаче  
заявок на получение  
заключения  
Минпромторга России  
в рамках ПП РФ  
№719**

## СОДЕРЖАНИЕ

1. ВВЕДЕНИЕ .....	3
2. АВТОРИЗАЦИЯ ПОЛЬЗОВАТЕЛЯ, ВХОД В ЛИЧНЫЙ КАБИНЕТ .....	4
3. ГЛАВНАЯ СТРАНИЦА.....	6
4. РАЗДЕЛ «РЕЕСТР ЗАЯВОК» .....	7
4.1. Подача заявки на заключение Минпромторга России .....	8
5. РАЗДЕЛ «РЕЕСТР ЗАЯВОК НА ЗАКЛЮЧЕНИЕ МИНПРОМТОРГА».....	11
6. РАЗДЕЛ «РЕЕСТР ЗАКЛЮЧЕНИЙ МИНПРОМТОРГА РОССИИ».....	13
7. РАЗДЕЛ «ПЕРЕЧЕНЬ ПРОИЗВОДИТЕЛЕЙ ПРОМЫШЛЕННОЙ ПРОДУКЦИИ, ПРОИЗВЕДЕННОЙ НА ТЕРРИТОРИИ РОССИЙСКОЙ ФЕДЕРАЦИИ» .....	14
8. РАЗДЕЛ «РЕЕСТР ПРОМЫШЛЕННОЙ ПРОДУКЦИИ, ПРОИЗВЕДЕННОЙ НА ТЕРРИТОРИИ РОССИЙСКОЙ ФЕДЕРАЦИИ».....	15
9. ТЕХНИЧЕСКАЯ ПОДДЕРЖКА ПОЛЬЗОВАТЕЛЕЙ ГИСП.....	16

## **1. ВВЕДЕНИЕ**

В документе описаны основные операции и процедуры работы пользователя с государственной информационной системой промышленности в части получения заключения Минпромторга России в сервисе работы с заявками в рамках ПП РФ №719.

## 2. АВТОРИЗАЦИЯ ПОЛЬЗОВАТЕЛЯ, ВХОД В ЛИЧНЫЙ КАБИНЕТ

На главной странице портала <https://gisp.gov.ru> (Рисунок 1) необходимо перейти на страницу авторизации пользователей, нажав на ссылку «Личный кабинет».

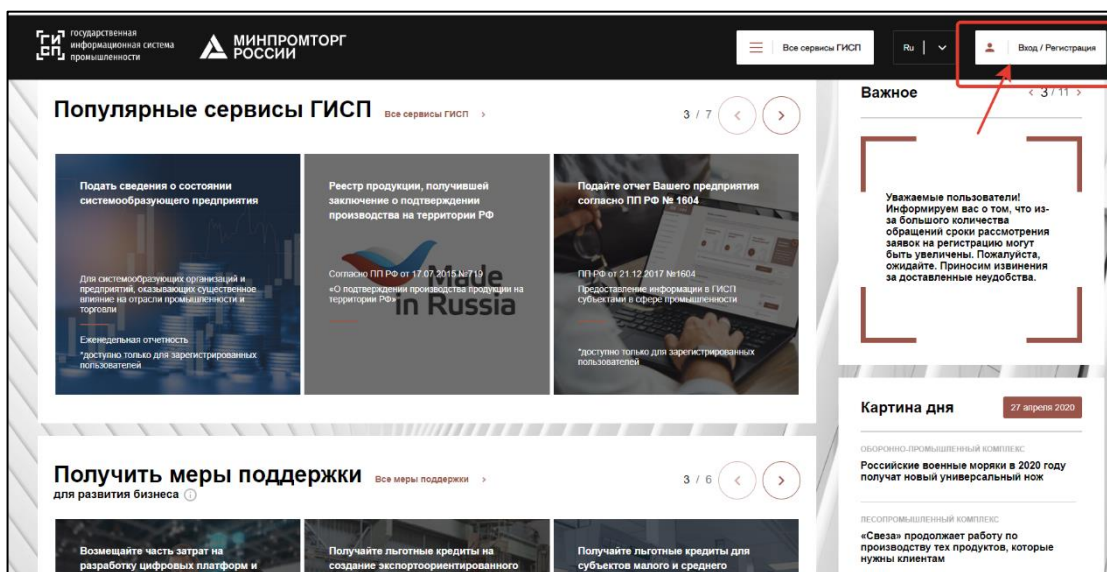


Рисунок 1 — Главная страница ГИСП

Далее, на странице авторизации пользователей необходимо выбрать «Служба учетных записей ГИСП».

В появившемся окне необходимо ввести полученный при регистрации в ГИСП Логин и Пароль в соответствующие поля страницы и нажать «Вход» (Рисунок 2).




Рисунок 2 – Вход в личный кабинет через «Службу учетных записей ГИСП»

После авторизации в системе пользователь переходит на страницу Личного кабинета ГИСП (Рисунок 3). Переход к сервисам осуществляется через доступные пункты меню «Мои сервисы» или меню «Все сервисы ГИСП» или по предоставленной прямой ссылке.

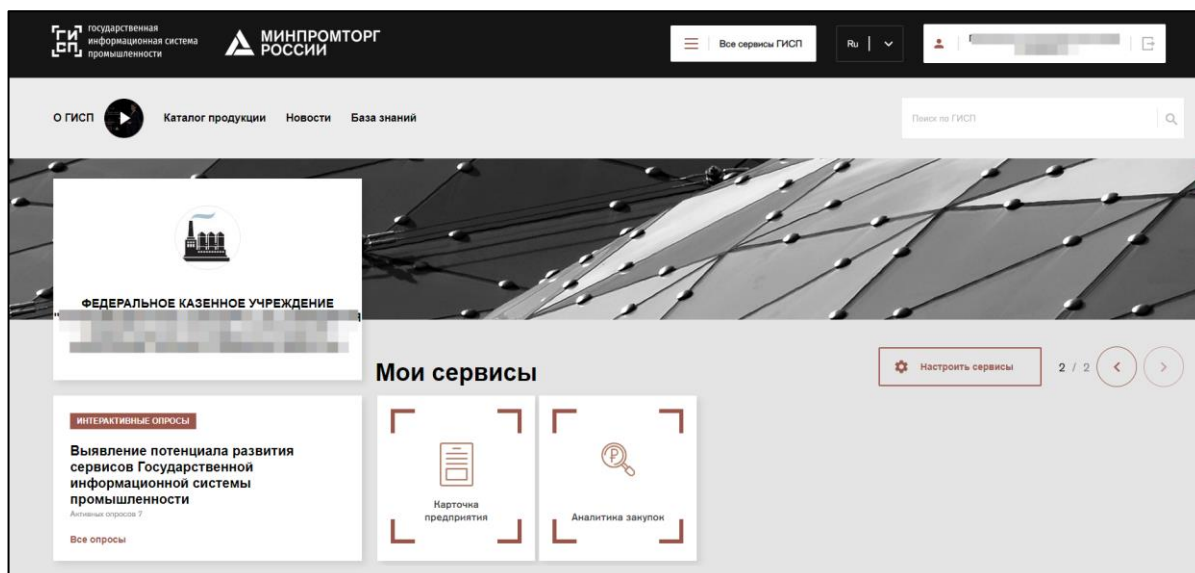


Рисунок 3 – Личный кабинет ГИСП. Стартовая страница

### 3. ГЛАВНАЯ СТРАНИЦА

На главной странице системы (Рисунок 4) пользователю доступны разделы:

- «Создать заявку»;
- «Реестр заявок»;
- «Реестр заявок на заключение Минпромторга»;
- «Реестр заключений Минпромторга России»;
- «Перечень производителей промышленной продукции, произведенной на территории Российской Федерации»;
- «Реестр промышленной продукции, произведенной на территории Российской Федерации».

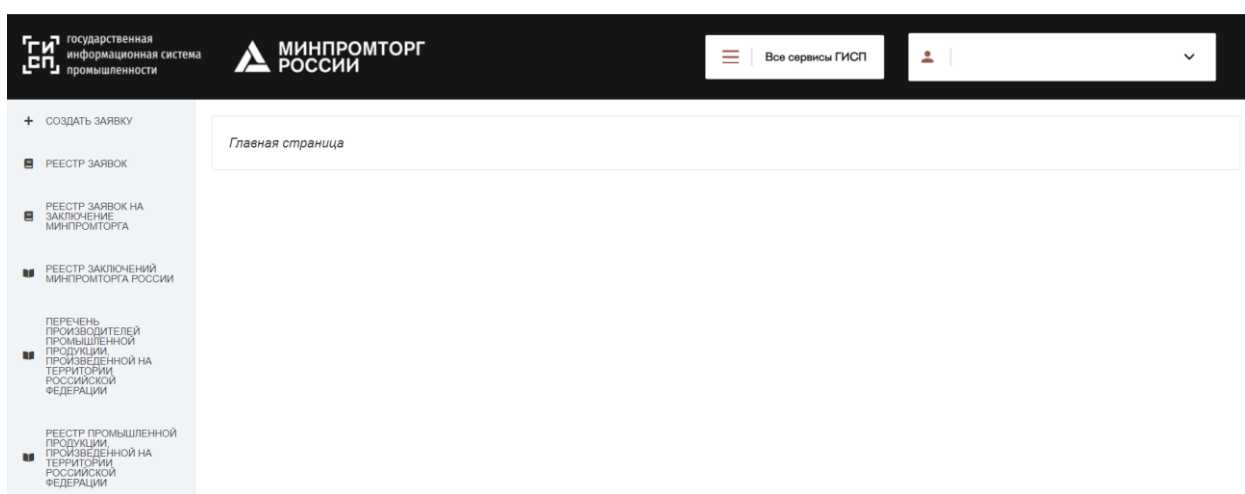


Рисунок 4 — Раздел «Главная страница»



#### 4. РАЗДЕЛ «РЕЕСТР ЗАЯВОК»

В состав интерфейса раздела «Реестр заявок» входят следующие функциональные элементы (Рисунок 5):

- кнопка «Создать», для перехода в раздел «Создать заявку»;
- фильтр «Создана», для выбора отображения заявок по дате и времени создания;
- фильтр «Статус», для выбора отображения заявок по статусу;
- фильтр «Дата» в колонке «Заявка», для выбора отображения заявок по дате создания;
- фильтр «Номер» в колонке «Заявка», для выбора отображения заявок по номеру;
- фильтр «Наименование», для выбора отображения заявок по наименованию заявителя;
- фильтр «ОГРН», для выбора отображения заявок по государственному регистрационному номеру заявителя;
- фильтр «ИНН», для выбора отображения заявок по идентификационному номеру заявителя;
- фильтр «Дата» в колонке «Акт», для выбора отображения заявок по дате выдаче акта;
- фильтр «Номер» в колонке «Акт», для выбора отображения заявок по номеру выданного акта;
- фильтр «Срок действия», для выбора отображения заявок по сроку действия выданного акта;
- кнопка «Просмотр», для перехода в карточку заявки для более детального ознакомления.

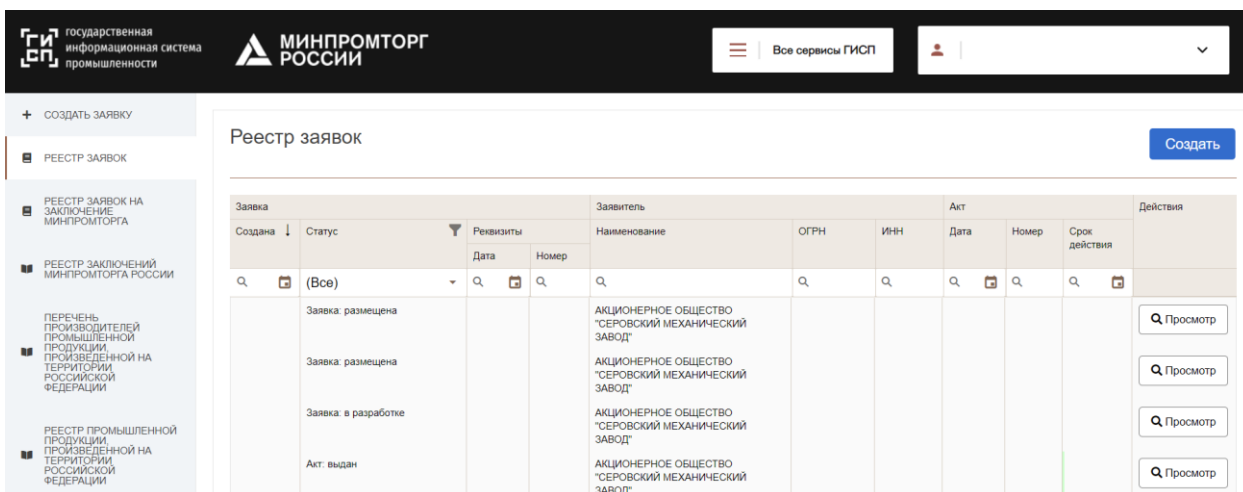


Рисунок 5 — Раздел «Реестр заявок»

На странице «Реестр заявок» пользователю доступен интерфейс просмотра заявок, отправленных на рассмотрение: использование фильтров для выбора отображения заявок в реестре, переход в карточку заявки через кнопку «Просмотр», переход на страницу создания заявки через кнопку «Создать», скачивание документов через карточку заявки, кнопка «Перейти к заявке на заключение Минпромторга» или «Подать заявку на заключение Минпромторга» в карточке заявки с выданным актом для подачи или просмотра уже поданной заявки на заключение Минпромторга.

#### 4.1. ПОДАЧА ЗАЯВКИ НА ЗАКЛЮЧЕНИЕ МИНПРОМТОРГА РОССИИ

После того, как представитель ЦА ТПП подтвердит выдачу акта СТ-1 и ТПП, представителю субъекта промышленности поступит соответствующее письмо на электронную почту.

Далее необходимо подать заявку на заключение Минпромторга России. Для этого в реестре заявок необходимо перейти в карточку соответствующей заявки посредством нажатия кнопки «Просмотр».

Далее пользователю необходимо нажать на кнопку «Подать заявку на заключение Минпромторга России» (Рисунок 6).

В результате данного действия откроется форма создания заявки на заключение Минпромторга России.

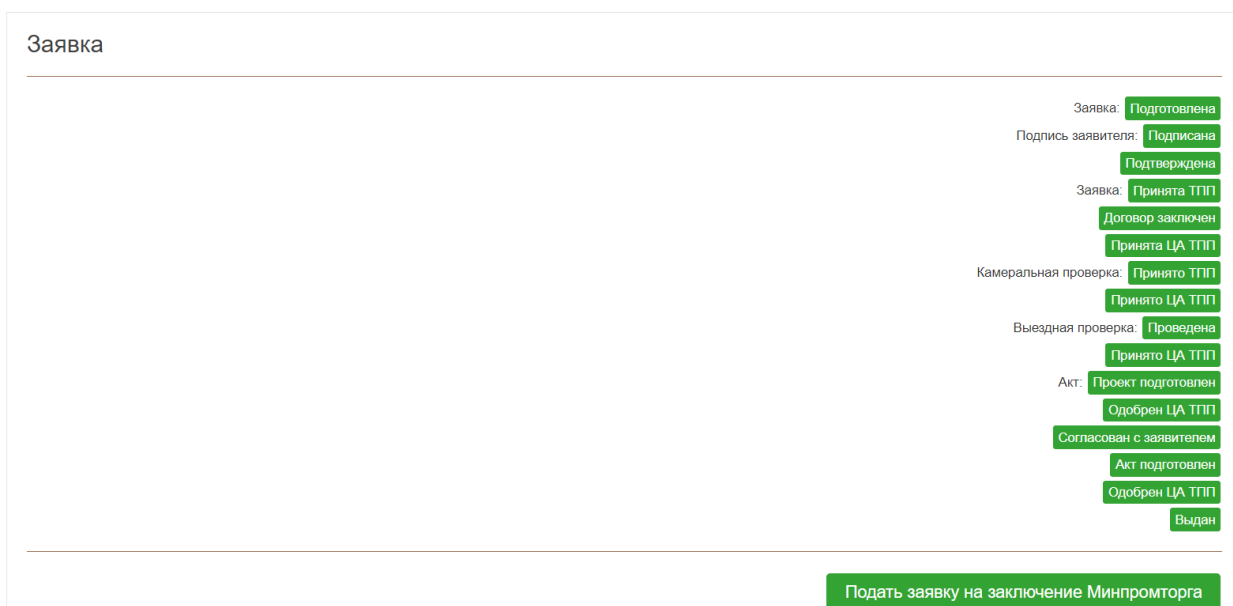


Рисунок 6 — Подача заявки на заключение Минпромторга России

Для возврата к основной заявке пользователю необходимо нажать на кнопку «Перейти к основной заявке», для завершения подготовки заявки на заключение Минпромторга России пользователю – на кнопку «Завершить подготовку» (Рисунок 7).




Рисунок 7 — Создание заявки на заключение Минпромторга России

В результате данного действия заявке будет присвоен статус «Подготовлена», а также отобразится статус «Подпись заявителя: Ожидает».

Представителю субъекта промышленности необходимо подписать заявку электронной цифровой подписью посредством нажатия на кнопку «Подписать» (Рисунок 8).

Заявка на заключение Минпромторга

---

Заявка: **Подготовлена**  
Подпись заявителя: **Ожидает**

---

**Подписать**

**Перейти к основной заявке**

Рисунок 8 — Подписание заявки ЭЦП

В результате заявке будет присвоен статус «Ожидает подтверждения» (Рисунок 9).

Заявка на заключение Минпромторга

---

Заявка: **Подготовлена**  
Подпись заявителя: **Подписана**  
**Подтверждена**  
**Размещена**  
Сортировка: **Выполнена**  
**Ожидает подтверждения**

---

**Перейти к основной заявке**

Рисунок 9 — Завершение подготовки заявки на заключение Минпромторга России

## 5. РАЗДЕЛ «РЕЕСТР ЗАЯВОК НА ЗАКЛЮЧЕНИЕ МИНПРОМТОРГА»

В состав интерфейса раздела «Реестр заявок на заключение Минпромторга» входят следующие функциональные элементы (Рисунок 10):

- фильтр «Создана», для выбора отображения заявок по дате и времени создания;
- фильтр «Статус», для выбора отображения заявок по статусу;
- фильтр «Дата» в колонке «Заявка», для выбора отображения заявок по дате создания;
- фильтр «Номер» в колонке «Заявка», для выбора отображения заявок по номеру;
- фильтр «Наименование», для выбора отображения заявок по наименованию заявителя;
- фильтр «ОГРН», для выбора отображения заявок по государственному регистрационному номеру заявителя;
- фильтр «ИНН», для выбора отображения заявок по идентификационному номеру заявителя;
- кнопка «Просмотр», для перехода в карточку заявки на заключение Минпромторга для более детального ознакомления.

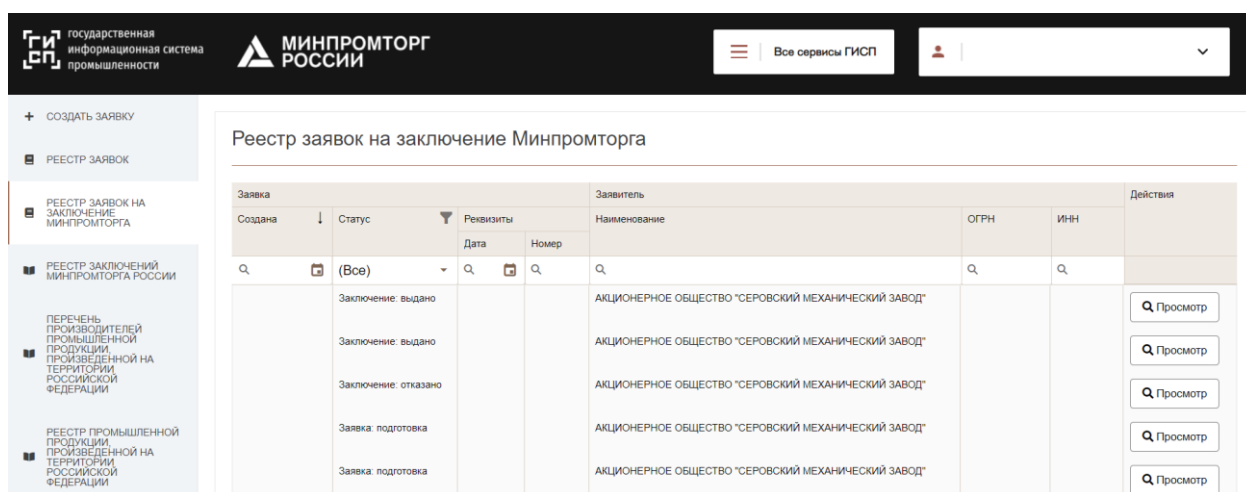


Рисунок 10 — Раздел «Реестр заявок на заключение Минпромторга»

На странице «Реестр заявок на заключение Минпромторга» пользователю доступен интерфейс просмотра заявок, отправленных на заключение: использование фильтров для выбора отображения заявок в реестре, переход в карточку заявки на заключение

Минпромторга через кнопку «Просмотр», переход в карточку основной заявки через кнопку «Перейти к основной заявке», скачивание документов через карточку заявки.

## 6. РАЗДЕЛ «РЕЕСТР ЗАКЛЮЧЕНИЙ МИНПРОМТОРГА РОССИИ»

В состав интерфейса раздела «Реестр заключений Минпромторга России» входят следующие функциональные элементы (Рисунок 11):

- фильтр «Департамент», для выбора отображения заключений по наименованию департамента;
- фильтр «Дата» в колонке «Заключение», для выбора отображения заключений по дате выдачи;
- фильтр «Номер» в колонке «Заключение», для выбора отображения заключений по номеру;
- фильтр «Срок действия», для выбора отображения заключений по сроку их действия;
- фильтр «Документ»;
- фильтр «Наименование», для выбора отображения заключений по наименованию заявителя;
- фильтр «ИНН», для выбора отображения заключений по идентификационному номеру заявителя;
- фильтр «ОГРН», для выбора отображения заключений по государственному регистрационному номеру заявителя;
- кнопка «Скачать», для скачивания документа заключения.

Заключение	Департамент				Заявитель			
	Департамент	Дата	Номер	Срок действия	Документ	Наименование	ИНН	ОГРН
Департамент химико-технологического комплекса и биоинженерных технологий					Скачать			
Департамент химико-технологического комплекса и биоинженерных технологий					Скачать			
Департамент станкостроения и инвестиционного машиностроения					Скачать			
Департамент станкостроения и инвестиционного машиностроения					Скачать			
Департамент станкостроения и инвестиционного машиностроения					Скачать			

Рисунок 11 — Раздел «Реестр заключений Минпромторга России»

На странице «Реестр заключений Минпромторга России» пользователю доступен интерфейс просмотра выданных заключений: использование фильтров для выбора отображения заключений в реестре, скачивание документа заключения Минпромторга России через кнопку «Скачать».

## 7. РАЗДЕЛ «ПЕРЕЧЕНЬ ПРОИЗВОДИТЕЛЕЙ ПРОМЫШЛЕННОЙ ПРОДУКЦИИ, ПРОИЗВЕДЕННОЙ НА ТЕРРИТОРИИ РОССИЙСКОЙ ФЕДЕРАЦИИ»

В состав интерфейса раздела «Реестр производителей отечественной продукции» входят следующие функциональные элементы (Рисунок 12):

- фильтр «Наименование», для выбора отображения производителей по наименованию предприятия;
- фильтр «ИНН», для выбора отображения производителей по идентификационному номеру предприятия;
- фильтр «ОГРН», для выбора отображения производителей по государственному регистрационному номеру предприятия;
- фильтр «Адрес», для выбора отображения производителей по физическому адресу предприятия;
- кнопка «Предприятие», для перехода в карточку предприятия для более детального ознакомления.

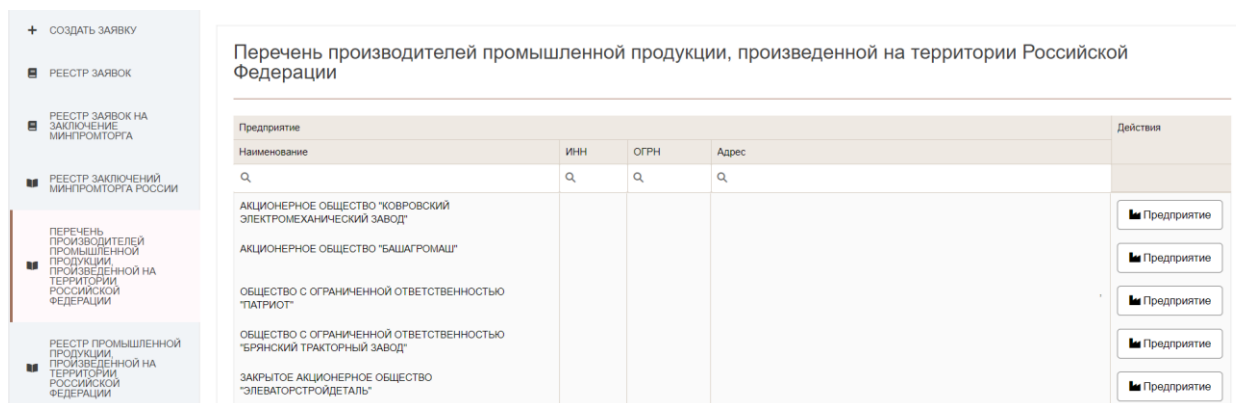


Рисунок 12 — Раздел «Перечень производителей промышленной продукции, произведенной на территории Российской Федерации»

На странице «Реестр производителей отечественной продукции» пользователю доступен интерфейс просмотра производителей отечественной продукции: использование фильтров для выбора отображения производителей отечественной продукции в реестре, переход в карточку предприятия через кнопку «Предприятие».



## 8. РАЗДЕЛ «РЕЕСТР ПРОМЫШЛЕННОЙ ПРОДУКЦИИ, ПРОИЗВЕДЕННОЙ НА ТЕРРИТОРИИ РОССИЙСКОЙ ФЕДЕРАЦИИ»

В состав интерфейса раздела «Реестр отечественной продукции» входят следующие функциональные элементы (Рисунок 13):

- фильтр «Наименование» в колонке «Предприятие», для выбора отображения продукции по наименованию предприятия;
- фильтр «ОГРН», для выбора отображения продукции по государственному регистрационному номеру предприятия;
- фильтр «Наименование» в колонке «Продукция», для выбора отображения продукции по наименованию продукта;
- фильтр «ОКПД2», для выбора отображения продукции по номеру ОКПД2 кода продукта;
- фильтр «ТН ВЭД», для выбора отображения продукции по номеру ТН ВЭД кода продукта;
- фильтр «Изготовлена по», для выбора отображения продукции по наименованию документации, в соответствии с которой изготовлен продукт;
- кнопка «Предприятие», для перехода в карточку предприятия для более детального ознакомления.

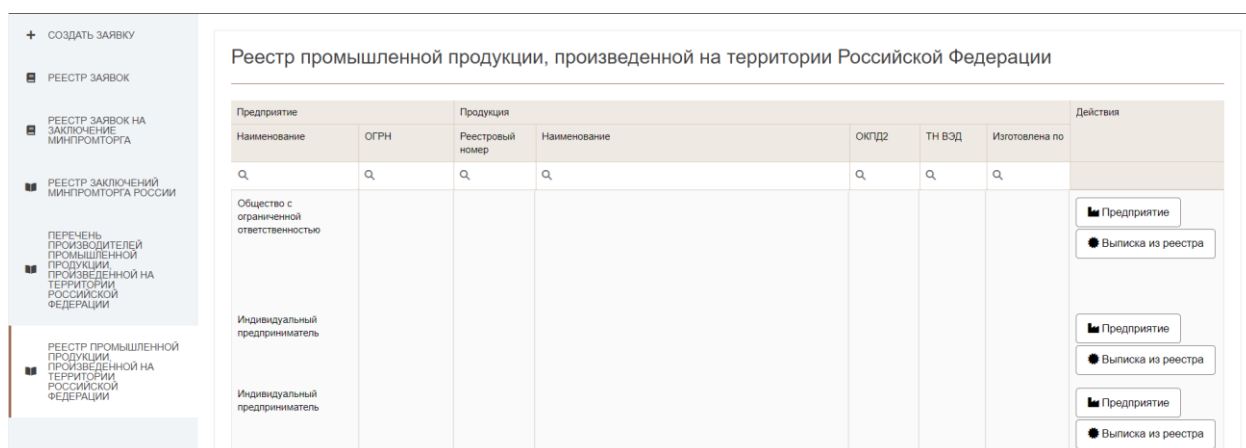


Рисунок 13 — Раздел «Реестр промышленной продукции, произведенной на территории Российской Федерации»

На странице «Реестр отечественной продукции» пользователю доступен интерфейс просмотра отечественной продукции: использование фильтров для выбора отображения отечественной продукции в реестре, переход в карточку предприятия через кнопку «Предприятие», переход в карточку заявки через кнопку «Выписка из реестра».

## 9. ТЕХНИЧЕСКАЯ ПОДДЕРЖКА ПОЛЬЗОВАТЕЛЕЙ ГИСП

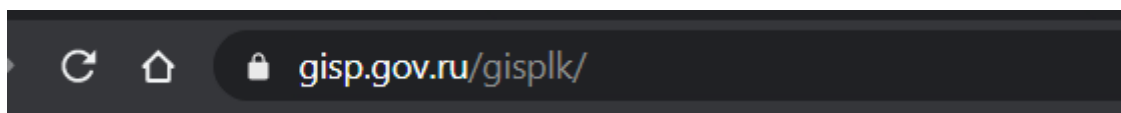
### Контакты:

- 1) Служба технической поддержки ГИСП: e-mail: [support@gisp.gov.ru](mailto:support@gisp.gov.ru)  
чат: <https://portal.frprf.ru/online/gisp>
- 2) Раздел самостоятельного поиска решений: <https://gisp.gov.ru/faq/>

### Порядок обращения в техническую поддержку:

Получить техническую и консультационную поддержку можно, написав запрос по адресу [support@gisp.gov.ru](mailto:support@gisp.gov.ru).

В запросе необходимо задать вопрос, описать возникшую проблему, а также обязательно указывать URL страницы с ошибкой, как например:

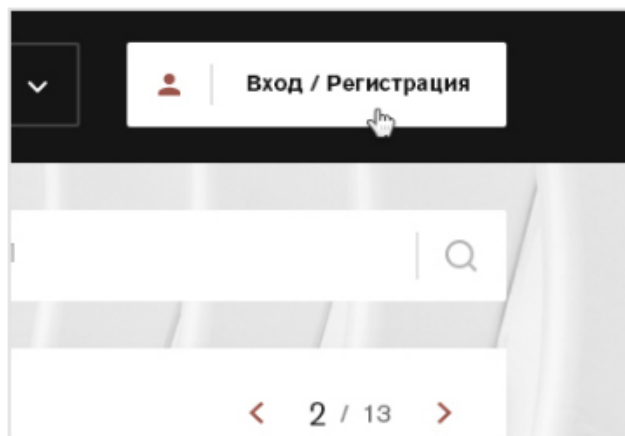


В запросе обязательно должен быть указан Ваш логин и прикреплен в виде файла **скриншот экрана ошибки с видимой адресной строкой** (картинка прикреплена как вложение к письму).

Дополнительно просим указать контактную информацию по которой с Вами смогут связаться специалисты группы поддержки.

## Для включения сведений о производимой продукции в Каталог ГИСП необходимо:

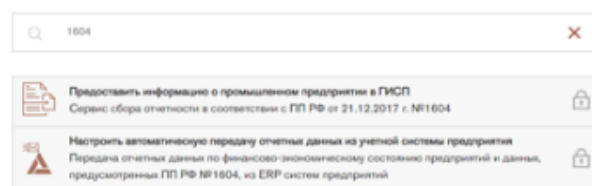
1



Зарегистрировать предприятие в ГИСП и авторизоваться.  
Инструкция по регистрации предприятия

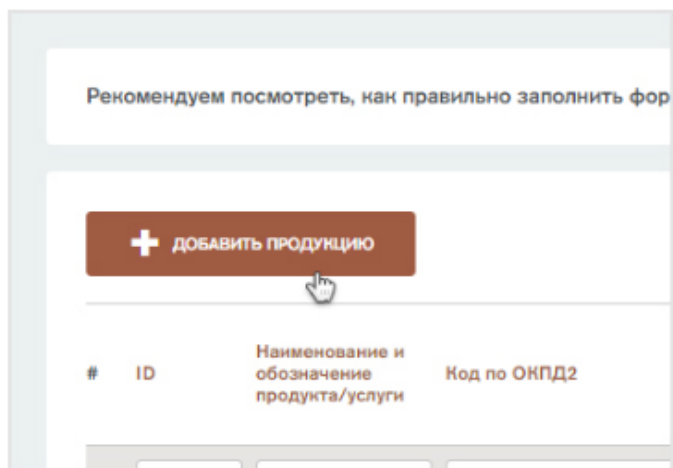
2

### Все сервисы ГИСП



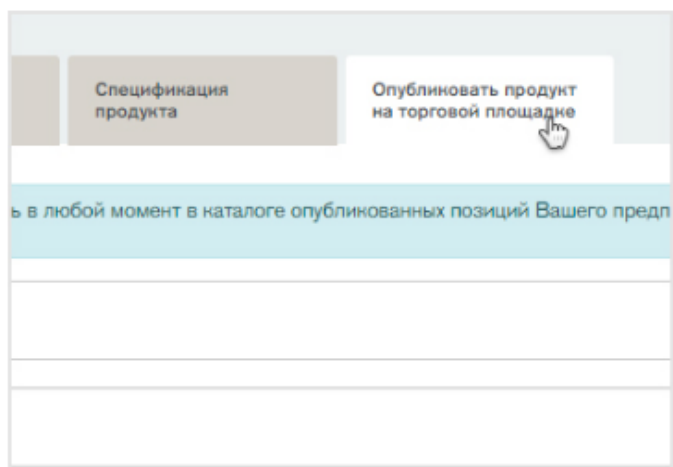
При первичном размещении сведений о продукции необходимо войти в личный кабинет предприятия в ГИСП, далее — «Все сервисы ГИСП», выбрать сервис «Предоставить информацию о промышленном предприятии в ГИСП». В сервисе выбрать форму 2.10.

3



Нажать кнопку «Добавить продукцию», заполнить открывшуюся форму. Отчётные формы 2.10 и 2.11 определены постановлением Правительства Российской Федерации от 21 декабря 2017 года № 1604. Подробнее о заполнении форм

4



Для публикации сведений на электронной торговой площадке необходимо заполнить раздел «Опубликовать продукт на торговой площадке».

5

Сцена позиции (без НДС), руб

Доступное количество

**СОХРАНИТЬ** **ОТМЕНИТЬ**

Иконка закладки

Detailed description: This is a screenshot of a web form. At the top, there are two input fields. The first is labeled 'Цена позиции (без НДС), руб' and the second is 'Доступное количество'. Below these fields are two buttons: a green button labeled 'СОХРАНИТЬ' and a grey button labeled 'ОТМЕНИТЬ'. A mouse cursor is pointing at the 'СОХРАНИТЬ' button. In the bottom left corner, there is a small icon of a bookmark.

После внесения всей необходимой информации о продукции, нажать «Сохранить». Новая запись о продукции появится в разделе «Информация о производимой продукции и ее характеристиках».

6

1	9182	Винтовой насос	28.12.13.130 - Насосы гидравлические винтовые
---	------	----------------	--

Показаны записи 1 из 1

**ПОДПИСАТЬ**

Detailed description: This is a screenshot of a product listing page. It shows a table with one row of product data. The columns contain the product ID (1), a code (9182), the product name (Винтовой насос), and a classification code (28.12.13.130 - Насосы гидравлические винтовые). Below the table, it says 'Показаны записи 1 из 1'. At the bottom, there is a red button labeled 'ПОДПИСАТЬ' with a mouse cursor pointing at it.

Для предоставления в ГИСП отчётной формы необходимо нажать кнопку «Подписать». В открывшемся модальном окне необходимо выбрать сертификат электронной подписи, нажать на кнопку «Сформировать мета данные», а затем нажать на кнопку «Подписать». После чего сведения о продукции поступят на модерацию в Службу каталогизации ГИСП.

7

ГИСП государственная информационная система промышленности

МИНПРОМТОР РОССИИ

**КАТАЛОГ ПРОДУКЦИИ** Поиск по

Код по ОКПД2

Наличие фото  Доступные для закупки

Разделы ОКПД2 Популярные категории

Detailed description: This is a screenshot of the GISP product catalog interface. At the top, there are logos for 'ГИСП государственная информационная система промышленности' and 'МИНПРОМТОР РОССИИ'. Below the logos is a header with 'КАТАЛОГ ПРОДУКЦИИ' and a search button labeled 'Поиск по'. Underneath is a search input field labeled 'Код по ОКПД2'. Below the search field are two checkboxes: 'Наличие фото' and 'Доступные для закупки'. At the bottom, there are links for 'Разделы ОКПД2' and 'Популярные категории'.

После модерации сведения о продукции будут доступны в каталоге ГИСП.

Приказ Минспорта России от 20.08.2019 N 673  
"Об утверждении федерального стандарта  
спортивной подготовки по виду спорта "легкая  
атлетика"  
(Зарегистрировано в Минюсте России  
20.09.2019 N 55992)

Зарегистрировано в Минюсте России 20 сентября 2019 г. N 55992

## МИНИСТЕРСТВО СПОРТА РОССИЙСКОЙ ФЕДЕРАЦИИ

**ПРИКАЗ**  
от 20 августа 2019 г. N 673

### **ОБ УТВЕРЖДЕНИИ ФЕДЕРАЛЬНОГО СТАНДАРТА СПОРТИВНОЙ ПОДГОТОВКИ ПО ВИДУ СПОРТА "ЛЕГКАЯ АТЛЕТИКА"**

В соответствии с [частью 1 статьи 34](#) Федерального закона от 04.12.2007 N 329-ФЗ "О физической культуре и спорте в Российской Федерации" (Собрание законодательства Российской Федерации, 2007, N 50, ст. 6242; 2011, N 50, ст. 7354; 2012, N 53 (ч. 1), ст. 7582) и [подпунктом 4.2.27](#) Положения о Министерстве спорта Российской Федерации, утвержденного постановлением Правительства Российской Федерации от 19.06.2012 N 607 (Собрание законодательства Российской Федерации, 2012, N 26, ст. 3525; 2013, N 30 (ч. 2), ст. 4112, N 45, ст. 5822; 2015, N 2, ст. 491, N 18, ст. 2711; 2016, N 28, ст. 4741; 2018, N 36, ст. 5634), приказываю:

1. Утвердить прилагаемый федеральный [стандарт](#) спортивной подготовки по виду спорта "легкая атлетика".

2. Признать утратившим силу:

[приказ](#) Министерства спорта Российской Федерации от 24.04.2013 N 220 "Об утверждении Федерального стандарта спортивной подготовки по виду спорта легкая атлетика" (зарегистрирован Министерством юстиции Российской Федерации 06.06.2013, регистрационный N 28699);

[приказ](#) Министерства спорта Российской Федерации от 16.02.2015 N 133 "О внесении изменений в приказ Министерства спорта Российской Федерации от 24.04.2013 N 220 "Об утверждении Федерального стандарта спортивной подготовки по виду спорта легкая атлетика" (зарегистрирован Министерством юстиции Российской Федерации 13.03.2015, регистрационный N 36417).

3. Контроль за исполнением настоящего приказа возложить на заместителя Министра спорта Российской Федерации С.В. Косилова.

Министр  
П.А.КОЛОБКОВ

Утвержден  
приказом Минспорта России  
от 20 августа 2019 г. N 673

### **ФЕДЕРАЛЬНЫЙ СТАНДАРТ СПОРТИВНОЙ ПОДГОТОВКИ ПО ВИДУ СПОРТА "ЛЕГКАЯ АТЛЕТИКА"**

Федеральный стандарт спортивной подготовки по виду спорта "легкая атлетика" (далее - ФССП) разработан на основании [части 1 статьи 34](#) Федерального закона от 04.12.2007 N 329-ФЗ "О физической культуре и спорте в Российской Федерации" (далее - Федеральный закон) (Собрание законодательства Российской Федерации, 2007, N 50, ст. 6242; 2011, N 50, ст. 7354; 2012, N 53 (ч. 1), ст. 7582) и [подпункта 4.2.27](#) Положения о Министерстве спорта Российской Федерации, утвержденного постановлением Правительства Российской Федерации от 19.06.2012 N 607 (Собрание законодательства Российской Федерации, 2012, N 26, ст. 3525; 2013, N 30 (ч. 2), ст. 4112, N 45, ст. 5822; 2015, N 2, ст. 491, N 18, ст. 2711; 2016, N 28, ст. 4741; 2018, N 36, ст. 5634).

Федерации, 2012, N 26, ст. 3525; 2013, N 30 (ч. 2), ст. 4112, N 45, ст. 5822; 2015, N 2, ст. 491, N 18, ст. 2711; 2016, N 28, ст. 4741; 2018, N 36, ст. 5634), и определяет совокупность минимальных требований к спортивной подготовке в организациях, осуществляющих спортивную подготовку в соответствии с Федеральным [законом](#).

**I. Требования к структуре и содержанию программ  
спортивной подготовки, в том числе к освоению  
их теоретических и практических разделов применительно  
к каждому этапу спортивной подготовки**

1. Программа спортивной подготовки по виду спорта "легкая атлетика" (далее - Программа) должна иметь следующую структуру и содержание:

- титульный лист;
- пояснительную записку;
- нормативную часть;
- методическую часть;
- систему контроля и зачетные требования;
- перечень информационного обеспечения;
- план физкультурных мероприятий и спортивных мероприятий.

1.1. На "Титульном листе" Программы указывается:

- наименование вида спорта;
- наименование организации, осуществляющей спортивную подготовку;
- название Программы;
- название федерального стандарта спортивной подготовки, на основе которого разработана Программа;
- срок реализации Программы;
- год составления Программы.

1.2. В "Пояснительной записке" Программы дается характеристика вида спорта и его отличительные особенности, специфика отбора лиц для их спортивной подготовки, тренировочного процесса, соревновательной деятельности, излагается структура системы многолетней подготовки (этапы, уровни, циклы, виды подготовки и другие элементы структуры при их наличии).

1.3. "Нормативная часть" Программы должна содержать:

- задачи деятельности организации, осуществляющей спортивную подготовку по виду спорта "легкая атлетика";
- структуру тренировочного процесса, включающую:
  - а) виды подготовки, связанные с физическими нагрузками, в том числе общую физическую подготовку, специальную физическую подготовку, техническую подготовку;
  - б) виды подготовки, не связанные с физическими нагрузками, в том числе теоретическую, тактическую, психологическую;



в) периоды отдыха;

г) восстановительные и медико-биологические мероприятия;

д) инструкторскую и судейскую практику;

е) тестирование и контроль;

ж) период участия в спортивных мероприятиях (спортивных соревнованиях, тренировочных мероприятиях);

- основные требования по видам подготовки, в том числе физической, теоретической, технической, тактической, психологической;

- критерии зачисления на этапы спортивной подготовки и перевода лиц, проходящих спортивную подготовку, на последующие годы и этапы спортивной подготовки;

- [перечень](#) тренировочных мероприятий;

- требования к научно-методическому обеспечению;

- требования к мероприятиям, направленным на предотвращение допинга в спорте и борьбу с ним;

- продолжительность этапов спортивной подготовки, возраст лиц для зачисления на этапы спортивной подготовки и количество лиц, проходящих спортивную подготовку в группах на этапах спортивной подготовки по виду спорта "легкая атлетика" ([Приложение N 1](#) к настоящему ФССП);

- требования к объему тренировочного процесса ([Приложение N 2](#) к настоящему ФССП);

- соотношение видов подготовки в структуре тренировочного процесса на этапах спортивной подготовки по виду спорта "легкая атлетика" ([Приложение N 3](#) к настоящему ФССП);

- требования к объему соревновательной деятельности на этапах спортивной подготовки по виду спорта "легкая атлетика" ([Приложение N 4](#) к настоящему ФССП);

- структуру годичного цикла (название и продолжительность периодов, этапов, мезоциклов);

- режимы тренировочной работы;

- предельные тренировочные нагрузки;

- предельный объем соревновательной деятельности;

- объем индивидуальной спортивной подготовки.

1.4. "Методическая часть" Программы должна содержать:

- рекомендации по проведению отбора лиц для их спортивной подготовки, включающие в себя мероприятия по просмотру и тестированию кандидатов для зачисления на спортивную подготовку;

- перечень видов спортивной подготовки, применяемых в тренировочном процессе, средства и методы спортивной тренировки, формы организации тренировочных занятий;

- рекомендуемые объемы тренировочных и соревновательных нагрузок;

- рекомендации по проведению тренировочных занятий и обеспечению техники безопасности при их проведении;

- рекомендации по планированию спортивных результатов;

- программный материал для проведения тренировочных занятий по каждому этапу спортивной подготовки с указанием видов упражнений, средств и методов тренировки;
- программный материал по проведению антидопинговых мероприятий;
- планы восстановительных мероприятий;
- планы инструкторской и судейской практики.

1.5. "Система контроля и зачетные требования" Программы должны содержать:

- требования к результатам реализации Программы на каждом этапе спортивной подготовки, выполнение которых дает основание для перевода лица, проходящего спортивную подготовку, на следующий этап спортивной подготовки;
- виды контроля общей физической и специальной физической, технической, теоретической и тактической подготовки, контрольно-переводные нормативы по годам и этапам спортивной подготовки, сроки и методику проведения контроля;
- комплексы контрольных упражнений для оценки общей физической, специальной физической, технической, теоретической и тактической подготовки лиц, проходящих спортивную подготовку и рекомендации по организации тестирования.

1.6. "Перечень информационного обеспечения" Программы должен содержать: список литературных источников, перечень аудиовизуальных средств, перечень ресурсов информационно-телекоммуникационной сети "Интернет", необходимых для использования в работе лицами, проходящими спортивную подготовку и лицами, ее осуществляющими.

1.7. "План физкультурных мероприятий и спортивных мероприятий" Программы формируется организацией, осуществляющей спортивную подготовку, ежегодно, на основе Единого календарного плана межрегиональных, всероссийских и международных физкультурных мероприятий и спортивных мероприятий, календарных планов физкультурных мероприятий и спортивных мероприятий субъекта Российской Федерации, муниципальных образований, физкультурно-спортивных организаций.

## **II. Нормативы физической подготовки и иные спортивные нормативы с учетом возраста, пола лиц, проходящих спортивную подготовку, особенностей вида спорта "легкая атлетика" (спортивных дисциплин)**

2. Нормативы физической подготовки и иные спортивные нормативы для лиц, проходящих спортивную подготовку на этапах спортивной подготовки, определяют возможность зачисления и перевода лиц, проходящих спортивную подготовку с этапа спортивной подготовки на этап спортивной подготовки, учитывают их возраст (разницу между календарным годом зачисления или перевода лица, проходящего спортивную подготовку на этап спортивной подготовки и годом его рождения) и пол, а также особенности вида спорта "легкая атлетика" и включают в себя:

2.1. Нормативы общей физической и специальной физической подготовки для зачисления в группы на этапе начальной подготовки ([Приложение N 5](#) к настоящему ФССП).

2.2. Нормативы общей физической и специальной физической подготовки для зачисления и перевода в группы на тренировочном этапе (этапе спортивной специализации) ([Приложение N 6](#) к настоящему ФССП).

2.3. Нормативы общей физической и специальной физической подготовки для зачисления и перевода в группы на этапе совершенствования спортивного мастерства ([Приложение N 7](#) к настоящему ФССП).

2.4. Нормативы общей физической и специальной физической подготовки для зачисления и перевода в группы на этапе высшего спортивного мастерства ([Приложение N 8](#) к настоящему ФССП).

### **III. Требования к участию лиц, проходящих спортивную подготовку, и лиц, ее осуществляющих, в спортивных соревнованиях, предусмотренных в соответствии с реализуемой программой спортивной подготовки**

3. Требования к участию в спортивных соревнованиях лиц, проходящих спортивную подготовку, должны включать:

- соответствие возраста, пола и уровня спортивной квалификации лиц, проходящих спортивную подготовку, положению (регламенту) об официальных спортивных соревнованиях и **правилам** вида спорта "легкая атлетика";
- выполнение плана спортивной подготовки;
- прохождение предварительного отбора;
- наличие медицинского заключения о допуске к участию в спортивных соревнованиях;
- соблюдение общероссийских антидопинговых **правил** и антидопинговых правил, утвержденных международными антидопинговыми организациями.

4. Лица, проходящие спортивную подготовку, и лица, ее осуществляющие, направляются организацией, осуществляющей спортивную подготовку, на спортивные соревнования в соответствии с содержащимся в Программе планом физкультурных мероприятий и спортивных мероприятий и положениями (регламентами) о спортивных соревнованиях.

### **IV. Требования к результатам реализации программ спортивной подготовки на каждом из этапов спортивной подготовки**

5. Результатом реализации Программы является:

5.1. На этапе начальной подготовки:

- формирование интереса к занятиям спортом;
- освоение основных двигательных умений и навыков;
- освоение основ техники вида спорта "легкая атлетика";
- участие в официальных спортивных соревнованиях (не ранее второго года спортивной подготовки на этапе);
- общие знания об антидопинговых правилах;
- укрепление здоровья лиц, проходящих спортивную подготовку.

5.2. На тренировочном этапе (этапе спортивной специализации):

- формирование устойчивого интереса к занятиям видом спорта "легкая атлетика";
- повышение уровня общей физической и специальной физической, технической, тактической и теоретической подготовки;
- воспитание физических качеств с учетом возраста и уровня влияния физических качеств на результативность (**Приложение N 9** к настоящему ФССП);
- соблюдение тренировочного плана, режима восстановления и питания;

- овладение навыками самоконтроля;
- приобретение опыта регулярного участия в официальных спортивных соревнованиях;
- овладение общими знаниями о [правилах](#) вида спорта "легкая атлетика";
- знание антидопинговых правил;
- укрепление здоровья лиц, проходящих спортивную подготовку.

#### 5.3. На этапе совершенствования спортивного мастерства:

- формирование мотивации на повышение спортивного мастерства и достижение высоких спортивных результатов;
- повышение уровня общей физической и специальной физической, технической, тактической, теоретической и психологической подготовки;
- повышение функциональных возможностей организма;
- формирование навыка профессионального подхода к соблюдению тренировочного плана и участия в спортивных соревнованиях, режима восстановления и питания;
- положительная динамика и стабильность результатов на спортивных соревнованиях;
- овладение теоретическими знаниями [правил](#) вида спорта "легкая атлетика";
- приобретение опыта спортивного судьи по виду спорта "легкая атлетика";
- знание антидопинговых правил;
- сохранение здоровья лиц, проходящих спортивную подготовку.

#### 5.4. На этапе высшего спортивного мастерства:

- сохранение мотивации на совершенствование спортивного мастерства и достижения высокого спортивного результата;
- повышение функциональных возможностей организма;
- достижение результатов уровня спортивных сборных команд субъектов Российской Федерации;
- участие в официальных спортивных соревнованиях и стабильность спортивных результатов;
- сохранение здоровья лиц, проходящих спортивную подготовку.

6. Максимальный возраст лиц, проходящих спортивную подготовку на этапах совершенствования спортивного мастерства и высшего спортивного мастерства, определяется организацией, осуществляющей спортивную подготовку.

Для лиц, состоящих в списках кандидатов в спортивные сборные команды субъектов Российской Федерации, максимальный возраст лиц, проходящих спортивную подготовку на этапе высшего спортивного мастерства, не ограничивается.

### **V. Особенности осуществления спортивной подготовки по отдельным спортивным дисциплинам вида спорта "легкая атлетика"**

7. Особенности осуществления спортивной подготовки по отдельным спортивным дисциплинам вида

спорта "легкая атлетика", содержащих в своем наименовании: слово "бег" с указанием дистанции до 400 м включительно (далее - бег на короткие дистанции); слово "бег" с указанием дистанции более 400 м (далее - бег на средние и длинные дистанции); слово "ходьба" (далее - спортивная ходьба); слово "прыжок" (далее - прыжки); слова "метание" и "толкание" (далее - метания); слово "борьбе" (далее - многоборье), определяются в Программе и учитываются при:

- составлении планов спортивной подготовки, начиная с тренировочного этапа (этапа спортивной специализации);

- составлении плана физкультурных мероприятий и спортивных мероприятий.

8. Тренировочный процесс в организации, осуществляющей спортивную подготовку, ведется в соответствии с годовым тренировочным планом, рассчитанным на 52 недели.

9. Работа по индивидуальным планам спортивной подготовки осуществляется на этапах совершенствования спортивного мастерства и высшего спортивного мастерства.

10. Для проведения тренировочных занятий и участия в официальных спортивных соревнованиях на всех этапах спортивной подготовки, кроме основного тренера по виду спорта "легкая атлетика", допускается привлечение дополнительно второго тренера по видам спортивной подготовки, при условии их одновременной работы с лицами, проходящими спортивную подготовку.

11. В соответствии с перечнем тренировочных мероприятий ([Приложение N 10](#) к настоящему ФССП), для лиц, проходящих спортивную подготовку, при участии лиц, ее осуществляющих, проводятся тренировочные мероприятия, являющиеся составной частью тренировочного процесса. Тренировочные мероприятия проводятся, в том числе, с целью обеспечения непрерывности тренировочного процесса, периода восстановления, подготовки к спортивным соревнованиям.

12. Порядок и сроки формирования групп на каждом этапе спортивной подготовки, с учетом особенностей вида спорта "легкая атлетика" и его спортивных дисциплин определяются организациями, осуществляющими спортивную подготовку, самостоятельно.

13. Для зачисления и перевода в группы на этапах спортивной подготовки необходимо наличие:

- на тренировочном этапе (этапе спортивной специализации) - спортивного разряда "третий юношеский спортивный разряд";

- на этапе совершенствования спортивного мастерства - спортивного разряда "кандидат в мастера спорта";

- на этапе высшего спортивного мастерства - спортивного звания "мастер спорта России".

14. Лицам, проходящим спортивную подготовку, не выполнившим требования к результатам реализации Программы на соответствующем этапе и не зачисленным на следующий этап, может быть предоставлена возможность продолжить спортивную подготовку на том же этапе спортивной подготовки. Порядок и кратность повторного прохождения спортивной подготовки определяется организациями, осуществляющими спортивную подготовку, самостоятельно.

15. Допускается одновременное проведение тренировочных занятий с лицами, проходящими спортивную подготовку в группах на разных этапах спортивной подготовки, если:

- объединенная группа состоит из лиц, проходящих спортивную подготовку на этапе начальной подготовки и тренировочном этапе (этапе спортивной специализации) первого и второго года спортивной подготовки;

- объединенная группа состоит из лиц, проходящих спортивную подготовку на тренировочном этапе (этапе спортивной специализации) с третьего по пятый год спортивной подготовки и этапе совершенствования спортивного мастерства;

- объединенная группа состоит из лиц, проходящих спортивную подготовку на этапе совершенствования спортивного мастерства и высшего спортивного мастерства.

При этом должны быть соблюдены все нижеперечисленные условия:

- не превышена единовременная пропускная способность спортивного сооружения;

- не превышен максимальный количественный состав объединенной группы (максимальный количественный состав объединенной группы определяется по группе, имеющей меньший показатель наполняемости согласно Программе).

16. В целях сохранения жизни и здоровья лиц, проходящих спортивную подготовку, меры безопасности при проведении тренировочных занятий и спортивных соревнований должны обеспечиваться с учетом особенностей вида спорта "легкая атлетика".

#### **VI. Требования к условиям реализации программ спортивной подготовки, в том числе кадрам, материально-технической базе и инфраструктуре организаций, осуществляющих спортивную подготовку, и иным условиям**

17. Организации, осуществляющие спортивную подготовку, должны обеспечить соблюдение требований к условиям реализации Программ, в том числе кадрам, материально-технической базе, инфраструктуре, и иным условиям, установленным настоящим ФССП.

18. Требования к кадрам организаций, осуществляющих спортивную подготовку:

18.1. Уровень квалификации лиц, осуществляющих спортивную подготовку, должен соответствовать требованиям, определенным Профессиональным [стандартом](#) "Тренер", утвержденным приказом Минтруда России от 28.03.2019 N 191н (зарегистрирован Минюстом России 25.04.2019, регистрационный N 54519), Профессиональным [стандартом](#) "Инструктор-методист", утвержденным приказом Минтруда России от 08.09.2014 N 630н (зарегистрирован Минюстом России 26.09.2014, регистрационный N 34135) <1> или [Единым квалификационным справочником](#) должностей руководителей, специалистов и служащих, раздел "Квалификационные характеристики должностей работников в области физической культуры и спорта", утвержденным приказом Минздравсоцразвития России от 15.08.2011 N 916н (зарегистрирован Минюстом России 14.10.2011, регистрационный N 22054) (далее - ЕКСД).

-----

<1> С изменениями, внесенными приказом Минтруда России от 12.12.2016 N 727н (зарегистрирован Минюстом России 13.01.2017, регистрационный N 45230).

18.2. Лица, не имеющие специальной подготовки или стажа работы, установленных в разделе "Требования к квалификации" ЕКСД, но обладающие достаточным практическим опытом и выполняющие качественно и в полном объеме возложенные на них должностные обязанности, по рекомендации аттестационной комиссии назначаются на соответствующие должности так же, как и лица, имеющие специальную подготовку и стаж работы <2>.

-----

<2> [Пункт 6 ЕКСД](#).

19. Требования к материально-технической базе и инфраструктуре организаций, осуществляющих спортивную подготовку, и иным условиям:

- обеспечение (в том числе на основании договоров, заключенных в соответствии с гражданским законодательством Российской Федерации, существенным условием которых является право пользования соответствующей материально-технической базой и/или объектом инфраструктуры) наличия:

- беговой дорожки;
- места для прыжков, состоящего из дорожки (сектора) для разбега и места (ямы) для приземления;
- места для метания (толкания), состоящего из площадки (на которой расположен круг, ограниченный кольцом) или дорожки для разбега, с которых производится бросок (толчок), и сектора или коридора для приземления снарядов;
- тренировочного спортивного зала;
- тренажерного зала;
- раздевалок, душевых;
- медицинского пункта, оборудованного в соответствии с [приказом](#) Минздрава России от 01.03.2016 N 134н "О Порядке организации оказания медицинской помощи лицам, занимающимся физической культурой и спортом (в том числе при подготовке и проведении физкультурных мероприятий и спортивных мероприятий), включая порядок медицинского осмотра лиц, желающих пройти спортивную подготовку, заниматься физической культурой и спортом в организациях и (или) выполнить нормативы испытаний (тестов) Всероссийского физкультурно-спортивного комплекса "Готов к труду и обороне" (зарегистрирован Минюстом России 21.06.2016, регистрационный N 42578) <3>;

-----

<3> С изменениями, внесенными приказом Минздрава России от 19.03.2019 N 130н (зарегистрирован Минюстом России 08.07.2019, регистрационный N 55168).

- обеспечение оборудованием и спортивным инвентарем, необходимыми для осуществления спортивной подготовки ([Приложение N 11](#) к настоящему ФССП);
- обеспечение спортивной экипировкой ([Приложение N 12](#) к настоящему ФССП);
- обеспечение проезда к месту проведения спортивных мероприятий и обратно;
- обеспечение питанием и проживанием в период проведения спортивных мероприятий;
- осуществление медицинского обеспечения лиц, проходящих спортивную подготовку, в том числе организацию систематического медицинского контроля, за счет средств, выделяемых организации, осуществляющей спортивную подготовку, на выполнение государственного (муниципального) задания на оказание услуг по спортивной подготовке либо получаемых по договору об оказании услуг по спортивной подготовке.

Приложение N 1  
к федеральному стандарту  
спортивной подготовки по виду  
спорта "легкая атлетика"

**ПРОДОЛЖИТЕЛЬНОСТЬ ЭТАПОВ  
СПОРТИВНОЙ ПОДГОТОВКИ, ВОЗРАСТ ЛИЦ ДЛЯ ЗАЧИСЛЕНИЯ НА ЭТАПЫ  
СПОРТИВНОЙ ПОДГОТОВКИ И КОЛИЧЕСТВО ЛИЦ, ПРОХОДЯЩИХ  
СПОРТИВНУЮ ПОДГОТОВКУ В ГРУППАХ НА ЭТАПАХ СПОРТИВНОЙ  
ПОДГОТОВКИ ПО ВИДУ СПОРТА "ЛЕГКАЯ АТЛЕТИКА"**

Этапы спортивной подготовки	Продолжительность этапов (в годах)	Возраст для зачисления в группы (лет)	Наполняемость групп (человек)
Этап начальной подготовки	3	9	10
Тренировочный этап (этап спортивной специализации)	5	12	8
Этап совершенствования спортивного мастерства	Не ограничивается	14	2
Этап высшего спортивного мастерства	Не ограничивается	15	1

Приложение N 2  
 к федеральному стандарту  
 спортивной подготовки по виду  
 спорта "легкая атлетика"

#### ТРЕБОВАНИЯ К ОБЪЕМУ ТРЕНИРОВОЧНОГО ПРОЦЕССА

Этапный норматив	Этапы и годы спортивной подготовки					
	Этап начальной подготовки		Тренировочный этап (этап спортивной специализации)		Этап совершенствования спортивного мастерства	Этап высшего спортивного мастерства
	До года	Свыше года	До двух лет	Свыше двух лет		
Количество часов в неделю	6	6	9	12	18	24
Количество тренировочных занятий в неделю	3	3	4	6	6	7
Общее количество часов в год	312	312	468	624	936	1248
Общее количество тренировочных занятий в год	156	156	208	312	312	364



**СООТНОШЕНИЕ ВИДОВ  
ПОДГОТОВКИ В СТРУКТУРЕ ТРЕНИРОВОЧНОГО ПРОЦЕССА НА ЭТАПАХ  
СПОРТИВНОЙ ПОДГОТОВКИ ПО ВИДУ СПОРТА "ЛЕГКАЯ АТЛЕТИКА"**

N п/п	Виды подготовки	Этапы и годы спортивной подготовки					
		Этап начальной подготовки		Тренировочный этап (этап спортивной специализации)		Этап совершенствования спортивного мастерства	Этап высшего спортивного мастерства
		До года	Свыше года	До двух лет	Свыше двух лет		
Для спортивной дисциплины: бег на короткие дистанции							
1.	Объем физической нагрузки (%), в том числе	32 - 91	35 - 91	60 - 83	63 - 79	62 - 78	63 - 79
1.1.	Общая физическая подготовка (%)	20 - 76	21 - 73	17 - 32	15 - 20	12 - 17	11 - 16
1.2.	Специальная физическая подготовка (%)			21 - 23	24 - 27	24 - 27	25 - 28
1.3.	Участие в спортивных соревнованиях (%)	-	1 - 2	2 - 4	3 - 6	4 - 7	5 - 8
1.4.	Техническая подготовка (%)	12 - 15	13 - 16	20 - 24	21 - 26	22 - 27	22 - 27
2.	Виды подготовки, не связанные с физической нагрузкой, в том числе тактическая, теоретическая, психологическая (%)	5 - 8	5 - 8	6 - 9	7 - 10	8 - 11	8 - 11

3.	Инструкторская и судейская практика (%)	-	-	2 - 4	3 - 6	3 - 6	3 - 4
4.	Медицинские, медико-биологические, восстановительные мероприятия, тестирование и контроль (%)	1 - 2	1 - 2	2 - 4	3 - 5	3 - 5	4 - 6
Для спортивных дисциплин: бег на средние и длинные дистанции, спортивная ходьба							
1.	Объем физической нагрузки (%), в том числе	22 - 91	25 - 91	66 - 84	60 - 82	56 - 79	55 - 76
1.1.	Общая физическая подготовка (%)	10 - 76	11 - 73	40 - 50	30 - 41	10 - 20	8 - 17
1.2.	Специальная физическая подготовка (%)			10 - 12	12 - 15	25 - 30	29 - 34
1.3.	Участие в спортивных соревнованиях (%)	-	1 - 2	2 - 4	3 - 6	4 - 7	5 - 8
1.4.	Техническая подготовка (%)	12 - 15	13 - 16	14 - 18	15 - 20	17 - 22	13 - 17
2.	Виды подготовки, не связанные с физической нагрузкой, в том числе тактическая, теоретическая, психологическая (%)	5 - 8	5 - 8	6 - 9	7 - 10	8 - 11	8 - 11
3.	Инструкторская и судейская практика (%)	-	-	1 - 3	2 - 4	3 - 5	3 - 6
4.	Медицинские, медико-биологические, восстановительные мероприятия, тестирование и контроль (%)	1 - 2	1 - 2	2 - 4	2 - 4	3 - 5	5 - 7

Для спортивных дисциплин: прыжки, метания							
1.	Объем физической нагрузки (%), в том числе	32 - 91	35 - 91	60 - 83	62 - 78	62 - 78	63 - 79
1.1.	Общая физическая подготовка (%)	20 - 76	21 - 73	17 - 32	14 - 19	12 - 17	11 - 16
1.2.	Специальная физическая подготовка (%)			21 - 23	24 - 27	24 - 27	25 - 28
1.3.	Участие в спортивных соревнованиях (%)	-	1 - 2	2 - 4	3 - 6	4 - 7	5 - 8
1.4.	Техническая подготовка (%)	12 - 15	13 - 16	20 - 24	21 - 26	22 - 27	22 - 27
2.	Виды подготовки, не связанные с физической нагрузкой, в том числе тактическая, теоретическая, психологическая (%)	5 - 8	5 - 8	6 - 9	7 - 10	8 - 11	8 - 11
3.	Инструкторская и судейская практика (%)	-	-	1 - 4	3 - 5	3 - 6	3 - 4
4.	Медицинские, медико-биологические, восстановительные мероприятия, тестирование и контроль (%)	1 - 2	1 - 2	2 - 4	3 - 5	3 - 5	4 - 6
Для спортивной дисциплины: многоборье							
1.	Объем физической нагрузки (%), в том числе	72 - 95	77 - 95	62 - 83	59 - 79	58 - 78	56 - 74
1.1.	Общая физическая подготовка (%)	50 - 67	53 - 63	21 - 31	15 - 22	11 - 18	10 - 15

1.2.	Специальная физическая подготовка (%)	10 - 13	11 - 15	19 - 24	20 - 25	21 - 26	21 - 26
1.3.	Участие в спортивных соревнованиях (%)	-	1 - 2	2 - 4	3 - 6	3 - 6	4 - 7
1.4.	Техническая подготовка (%)	12 - 15	12 - 15	20 - 24	21 - 26	23 - 28	21 - 26
2.	Виды подготовки, не связанные с физической нагрузкой, в том числе тактическая, теоретическая, психологическая (%)	1 - 4	1 - 4	6 - 9	7 - 10	8 - 11	12 - 16
3.	Инструкторская и судейская практика (%)	-	-	1 - 4	3 - 6	3 - 6	3 - 4
4.	Медицинские, медико-биологические, восстановительные мероприятия, тестирование и контроль (%)	1 - 2	1 - 2	2 - 4	3 - 5	3 - 5	4 - 6

Приложение N 4  
 к федеральному стандарту спортивной подготовки по виду спорта "легкая атлетика"

**ТРЕБОВАНИЯ  
 К ОБЪЕМУ СОРЕВНОВАТЕЛЬНОЙ ДЕЯТЕЛЬНОСТИ НА ЭТАПАХ  
 СПОРТИВНОЙ ПОДГОТОВКИ ПО ВИДУ СПОРТА "ЛЕГКАЯ АТЛЕТИКА"**

Виды спортивных соревнований	Этапы и годы спортивной подготовки					
	Этап начальной подготовки		Тренировочный этап (этап спортивной специализации)		Этап совершенствования спортивного мастерства	Этап высшего спортивного мастерства
	До года	Свыше	До	Свыше		

		года	двух лет	двух лет		
Контрольные	-	2	4	4	6	6
Отборочные	-	1	1	2	2	2
Основные	-	1	1	2	2	2

Приложение N 5  
 к федеральному стандарту  
 спортивной подготовки по виду  
 спорта "легкая атлетика"

**НОРМАТИВЫ  
 ОБЩЕЙ ФИЗИЧЕСКОЙ И СПЕЦИАЛЬНОЙ ФИЗИЧЕСКОЙ ПОДГОТОВКИ  
 ДЛЯ ЗАЧИСЛЕНИЯ В ГРУППЫ НА ЭТАПЕ НАЧАЛЬНОЙ ПОДГОТОВКИ**

N п/п	Упражнения	Единица измерения	Норматив	
			Мальчики	Девочки
1.	Бег челночный 3 x 10 м	с	не более	
			9,5	
2.	И.П. - упор лежа. Сгибание и разгибание рук	количество раз	не менее	
			10	5
3.	Прыжок в длину с места отталкиванием двумя ногами, с приземлением на обе ноги	см	не менее	
			130	125
4.	Прыжки через скакалку в течение 30 с	количество раз	не менее	
			25	30
5.	Метание мяча весом 150 г	м	не менее	
			24	13
6.	Наклон вперед из положения стоя с выпрямленными ногами на полу. Коснуться пола пальцами рук	количество раз	не менее	
			1	
7.	Бег 2 км	-	без учета времени	

Сокращение, содержащееся в таблице: "И.П." - исходное положение.

**НОРМАТИВЫ  
 ОБЩЕЙ ФИЗИЧЕСКОЙ И СПЕЦИАЛЬНОЙ ФИЗИЧЕСКОЙ ПОДГОТОВКИ  
 ДЛЯ ЗАЧИСЛЕНИЯ И ПЕРЕВОДА В ГРУППЫ НА ТРЕНИРОВОЧНОМ ЭТАПЕ  
 (ЭТАПЕ СПОРТИВНОЙ СПЕЦИАЛИЗАЦИИ)**

N п/п	Упражнения	Единица измерения	Норматив	
			Юноши	Девушки
Для спортивной дисциплины: бег на короткие дистанции				
1.	Бег 60 м с высокого старта	с	не более	
			9,3	10,3
2.	Бег 150 м с высокого старта	с	не более	
			25,5	27,8
3.	Прыжок в длину с места отталкиванием двумя ногами, с приземлением на обе ноги	см	не менее	
			190	180
Для спортивных дисциплин: бег на средние и длинные дистанции, спортивная ходьба				
4.	Бег 60 м с высокого старта	с	не более	
			9,5	10,6
5.	Бег 500 м	мин, с	не более	
			1,44	2,01
6.	Прыжок в длину с места отталкиванием двумя ногами, с приземлением на обе ноги	см	не менее	
			170	160
Для спортивной дисциплины: прыжки				
7.	Бег 60 м с высокого старта	с	не более	
			9,3	10,5
8.	Тройной прыжок в длину с места	м, см	не менее	
			5,40	5,10
9.	Прыжок в длину с места отталкиванием двумя ногами, с приземлением на обе ноги	см	не менее	
			190	180

Для спортивной дисциплины: метания			
10.	Бег 60 м с высокого старта	с	не более
			9,6      10,6
11.	Бросок набивного мяча 3 кг снизу-вперед	м	не менее
			10      8
12.	Прыжок в длину с места отталкиванием двумя ногами, с приземлением на обе ноги	см	не менее
			180      170
Для спортивной дисциплины: многоборье			
13.	Бег 60 м с высокого старта	с	не более
			9,5      10,5
14.	Тройной прыжок в длину с места	м, см	не менее
			5,30      5,00
15.	Бросок набивного мяча 3 кг снизу-вперед	м	не менее
			9      7
16.	Прыжок в длину с места отталкиванием двумя ногами, с приземлением на обе ноги	см	не менее
			180      170

Приложение N 7  
 к федеральному стандарту  
 спортивной подготовки по виду  
 спорта "легкая атлетика"

**НОРМАТИВЫ  
 ОБЩЕЙ ФИЗИЧЕСКОЙ И СПЕЦИАЛЬНОЙ ФИЗИЧЕСКОЙ ПОДГОТОВКИ  
 ДЛЯ ЗАЧИСЛЕНИЯ И ПЕРЕВОДА В ГРУППЫ НА ЭТАПЕ  
 СОВЕРШЕНСТВОВАНИЯ СПОРТИВНОГО МАСТЕРСТВА**

N п/п	Упражнения	Единица измерения	Норматив	
			Юноши	Девушки
Для спортивной дисциплины: бег на короткие дистанции				
1.	Бег 60 м с высокого старта	с	не более	
			7,3      8,2	

2.	Бег 300 м с высокого старта	с	не более	
			38,5	43,5
3.	Десятерной прыжок в длину с места	м	не менее	
			25	23
4.	Прыжок в длину с места отталкиванием двумя ногами, с приземлением на обе ноги	см	не менее	
			260	230
Для спортивной дисциплины: бег на средние и длинные дистанции				
5.	Бег 60 м с высокого старта	с	не более	
			8	9
6.	Бег 2 км	мин, с	не более	
			6,00	7,10
7.	Прыжок в длину с места отталкиванием двумя ногами, с приземлением на обе ноги	см	не менее	
			240	200
Для спортивной дисциплины: спортивная ходьба				
8.	Бег 60 м с высокого старта	с	не более	
			8,4	9,2
9.	Бег 5 км	мин, с	не более	
			17,30	-
10.	Бег 3 км	мин	не более	
			-	12
11.	Прыжок в длину с места отталкиванием двумя ногами, с приземлением на обе ноги	см	не менее	
			230	190
Для спортивной дисциплины: прыжки				
12.	Бег 60 м с высокого старта	с	не более	
			7,4	8,4
13.	Прыжок в длину с места отталкиванием двумя ногами, с приземлением на обе ноги	см	не менее	
			250	220
14.	Полуприсед со штангой весом не менее 80 кг	количество раз	не менее	
			1	-



15.	Полуприсед со штангой весом не менее 40 кг	количество раз	не менее	
			-	1
Для спортивной дисциплины: метания				
16.	Бег 60 м с высокого старта	с	не более	
			7,6	8,7
17.	Прыжок в длину с места отталкиванием двумя ногами, с приземлением на обе ноги	см	не менее	
			260	220
18.	Рывок штанги весом не менее 70 кг	количество раз	не менее	
			1	-
19.	Рывок штанги весом не менее 35 кг	количество раз	не менее	
			-	1
Для спортивной дисциплины: многоборье				
20.	Бег 60 м с высокого старта	с	не более	
			7,7	8,8
21.	Тройной прыжок в длину с места	м, см	не менее	
			7,60	7,00
22.	Прыжок в длину с места отталкиванием двумя ногами, с приземлением на обе ноги	см	не менее	
			250	210
23.	Жим штанги лежа весом не менее 70 кг	количество раз	не менее	
			1	-
24.	Жим штанги лежа весом не менее 25 кг	количество раз	не менее	
			-	1

Приложение N 8  
к федеральному стандарту  
спортивной подготовки по виду  
спорта "легкая атлетика"

**НОРМАТИВЫ  
ОБЩЕЙ ФИЗИЧЕСКОЙ И СПЕЦИАЛЬНОЙ ФИЗИЧЕСКОЙ ПОДГОТОВКИ  
ДЛЯ ЗАЧИСЛЕНИЯ И ПЕРЕВОДА В ГРУППЫ НА ЭТАПЕ ВЫСШЕГО  
СПОРТИВНОГО МАСТЕРСТВА**

N п/п	Упражнения	Единица измерения	Норматив	
			Юноши	Девушки
Для спортивной дисциплины: бег на короткие дистанции				
1.	Бег 60 м с высокого старта	с	не более	
			7,1	7,9
2.	Бег 300 м с высокого старта	с	не более	
			37	41
3.	Прыжок в длину с места отталкиванием двумя ногами, с приземлением на обе ноги	см	не менее	
			280	250
4.	Десятерной прыжок в длину с места	м	не менее	
			27	25
Для спортивной дисциплины: бег на средние и длинные дистанции				
5.	Бег 60 м с высокого старта	с	не более	
			7,6	8,7
6.	Бег 2 км	мин, с	не более	
			5,45	6,40
7.	Прыжок в длину с места отталкиванием двумя ногами, с приземлением на обе ноги	см	не менее	
			250	240
Для спортивной дисциплины: спортивная ходьба				
8.	Бег 60 м с высокого старта	с	не более	
			8,2	8,9
9.	Бег 5 км	мин	не более	
			17	-
10.	Бег 3 км	мин, с	не более	
			-	11,30
11.	Прыжок в длину с места отталкиванием двумя ногами, с приземлением на обе ноги	см	не менее	
			240	
Для спортивной дисциплины: прыжки				
12.	Бег 60 м с высокого старта	с	не более	

			7,3	8
13.	Прыжок в длину с места отталкиванием двумя ногами, с приземлением на обе ноги	см	не менее	
			260	240
14.	Полуприсед со штангой весом не менее 100 кг	количество раз	не менее	
			1	-
15.	Полуприсед со штангой весом не менее 50 кг	количество раз	не менее	
			-	1
Для спортивной дисциплины: метания				
16.	Бег 60 м с высокого старта	с	не более	
			7,4	8,3
17.	Прыжок в длину с места отталкиванием двумя ногами, с приземлением на обе ноги	см	не менее	
			280	250
18.	Рывок штанги весом не менее 80 кг	количество раз	не менее	
			1	-
19.	Рывок штанги весом не менее 40 кг	количество раз	не менее	
			-	1
Для спортивной дисциплины: многоборье				
20.	Бег 60 м с высокого старта	с	не более	
			7,5	8,4
21.	Прыжок в длину с места отталкиванием двумя ногами, с приземлением на обе ноги	см	не менее	
			270	240
22.	Тройной прыжок в длину с места	м, см	не менее	
			7,75	7,30
23.	Жим штанги лежа весом не менее 80 кг	количество раз	не менее	
			1	-
24.	Жим штанги лежа весом не менее 30 кг	количество раз	не менее	
			-	1

### ВЛИЯНИЕ ФИЗИЧЕСКИХ КАЧЕСТВ НА РЕЗУЛЬТАТИВНОСТЬ

Физические качества	Уровень влияния
Для спортивной дисциплины: бег на короткие дистанции	
Быстрота	3
Сила	2
Выносливость	2
Гибкость	1
Координация	2
Для спортивной дисциплины: бег на средние и длинные дистанции	
Быстрота	2
Сила	1
Выносливость	3
Гибкость	1
Координация	1
Для спортивной дисциплины: спортивная ходьба	
Быстрота	2
Сила	1
Выносливость	3
Гибкость	2
Координация	1
Для спортивной дисциплины: прыжки	
Быстрота	3
Сила	2
Выносливость	1
Гибкость	3
Координация	3

Для спортивной дисциплины: метания	
Быстрота	3
Сила	3
Выносливость	1
Гибкость	2
Координация	2
Для спортивной дисциплины: многоборье	
Быстрота	3
Сила	3
Выносливость	3
Гибкость	2
Координация	2

Условные обозначения:

3 - значительное влияние;

2 - среднее влияние;

1 - незначительное влияние.

Приложение N 10  
 к федеральному стандарту  
 спортивной подготовки по виду  
 спорта "легкая атлетика"

### ПЕРЕЧЕНЬ ТРЕНИРОВОЧНЫХ МЕРОПРИЯТИЙ

N п/п	Виды тренировочных мероприятий	Предельная продолжительность тренировочных мероприятий по этапам спортивной подготовки (количество дней)				Оптимальное число участников тренировочного мероприятия
		Этап начальной подготовки	Тренировочный этап (этап спортивной специализации)	Этап совершенствования спортивного мастерства	Этап высшего спортивного мастерства	

1. Тренировочные мероприятия по подготовке к спортивным соревнованиям						
1.1.	Тренировочные мероприятия по подготовке к международным спортивным соревнованиям	-	18	21	21	Определяется организацией, осуществляющей спортивную подготовку
1.2.	Тренировочные мероприятия по подготовке к чемпионатам России, кубкам России, первенствам России	-	14	18	21	
1.3.	Тренировочные мероприятия по подготовке к другим всероссийским спортивным соревнованиям	-	14	18	18	
1.4.	Тренировочные мероприятия по подготовке к официальным спортивным соревнованиям субъекта Российской Федерации	-	14	14	14	
2. Специальные тренировочные мероприятия						
2.1.	Тренировочные мероприятия по общей и/или специальной физической подготовке	-	14	18	18	Не менее 70% от состава группы лиц, проходящих спортивную подготовку на определенном этапе
2.2.	Восстановительные тренировочные мероприятия	-	До 14 дней			В соответствии с количеством лиц, принимавших участие в спортивных соревнованиях
2.3.	Тренировочные мероприятия для комплексного медицинского обследования	-	До 5 дней, но не более 2 раз в год			В соответствии с планом комплексного медицинского обследования

2.4.	Тренировочные мероприятия в каникулярный период	До 21 дня подряд и не более двух тренировочных мероприятий в год	-	-	Не менее 60% от состава группы лиц, проходящих спортивную подготовку на определенном этапе
2.5.	Просмотровые тренировочные мероприятия для кандидатов на зачисление в образовательные учреждения среднего профессионального образования, осуществляющие деятельность в области физической культуры и спорта	-	До 60 дней	-	В соответствии с правилами приема

**ОБЕСПЕЧЕНИЕ СПОРТИВНОЙ ЭКИПИРОВКОЙ**

Спортивная экипировка, передаваемая в индивидуальное пользование											
N п/п	Наименование	Единица измерени я	Расчетная единица	Этапы спортивной подготовки							
				Этап начальной подготовки		Тренировочный этап (этап спортивной специализации)		Этап совершенствова ния спортивного мастерства		Этап высшего спортивного мастерства	
				количе ство	срок эксплуатац ии (лет)	количе ство	срок эксплуа тации (лет)	количе ство	срок эксплуа тации (лет)	количе ство	срок эксплуа тации (лет)
1.	Костюм ветрозащитный	штук	на занимающегося	1	1	1	2	1	2	1	1
2.	Костюм спортивный парадный	штук	на занимающегося	-	-	1	2	1	2	1	2
3.	Кроссовки легкоатлетические	пар	на занимающегося	1	1	2	1	2	1	3	1
4.	Майка легкоатлетическая	штук	на занимающегося	1	1	1	1	2	1	2	1
5.	Обувь для метания диска и молота	пар	на занимающегося	-	-	2	1	2	1	3	1



6.	Обувь для толкания ядра	пар	на занимающегося	-	-	2	1	2	1	3	1
7.	Перчатки для метания молота	пар	на занимающегося	-	-	2	1	3	1	4	1
8.	Трусы легкоатлетические	штук	на занимающегося	1	1	1	1	2	1	2	1
9.	Шиповки для бега на короткие дистанции	пар	на занимающегося	1	1	2	1	2	1	3	1
10.	Шиповки для бега на средние и длинные дистанции	пар	на занимающегося	1	1	2	1	2	1	3	1
11.	Шиповки для бега с препятствиями (стипель-чеза)	пар	на занимающегося	1	1	2	1	2	1	3	1
12.	Шиповки для метания копья	пар	на занимающегося	-	-	2	1	2	1	3	1
13.	Шиповки для прыжков в высоту	пар	на занимающегося	-	-	2	1	2	1	3	1
14.	Шиповки для прыжков в длину и прыжков с шестом	пар	на занимающегося	-	-	2	1	2	1	3	1
15.	Шиповки для тройного прыжка	пар	на занимающегося	-	-	2	1	2	1	3	1