



Руководитель УФНС России
по Пермскому краю
Н.В. Гурова

Об итогах работы УФНС России по Пермскому краю за истекший период 2023 года



г. Пермь, 2023

Динамика поступлений во все уровни бюджетов и государственные внебюджетные фонды на 1 декабря 2022-2023 гг.

млрд. рублей



Налог на прибыль

148%

НДФЛ

114%

НДС

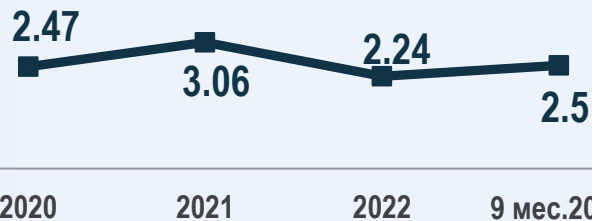
98%

2022

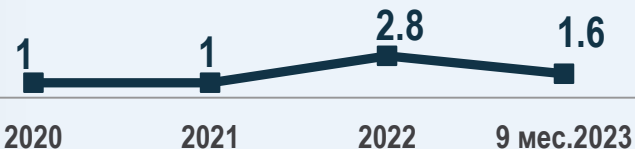
2023

Контрольная работа


Добровольное уточнение, млрд. руб.



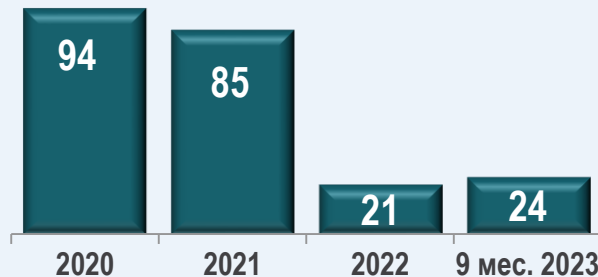
Поступления по налоговым проверкам, млрд. руб.



Продолжительность ВМП, дней



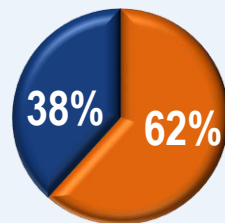
Количество назначенных ВМП, ед.



Доля ВМП от всех налогоплательщиков состоящих на учёте, %

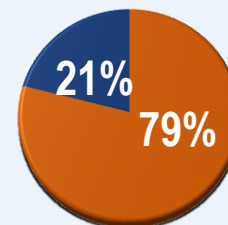
2020 - 0,09%
2021 - 0,07%
2022 - 0,02%
2023 - 0,02%
9 мес.

Доля совместных проверок с правоохранительными органами, %



■ ВМП
■ Совместные

2022

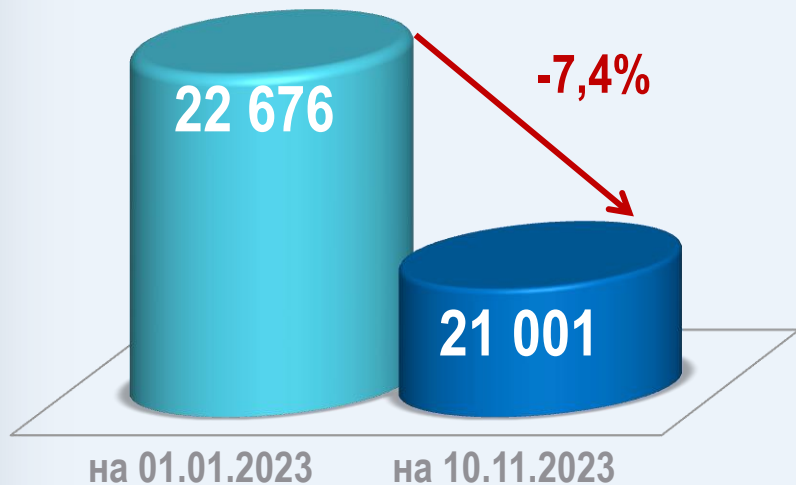


■ ВМП
■ Совместные

9 мес. 2023

на 01.10.2023 8 место по РФ в Рейтинге по урегулированию долга
1 место по количеству вынесенных решений по отсрочкам (рассрочкам)

Динамика совокупной задолженности, млн. рублей



Решения о предоставлении отсрочки (рассрочки)

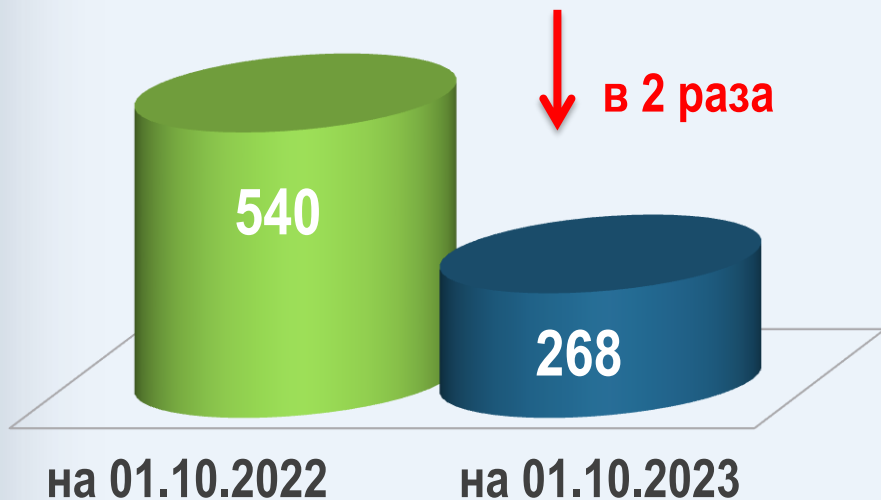


По результатам контрольной работы

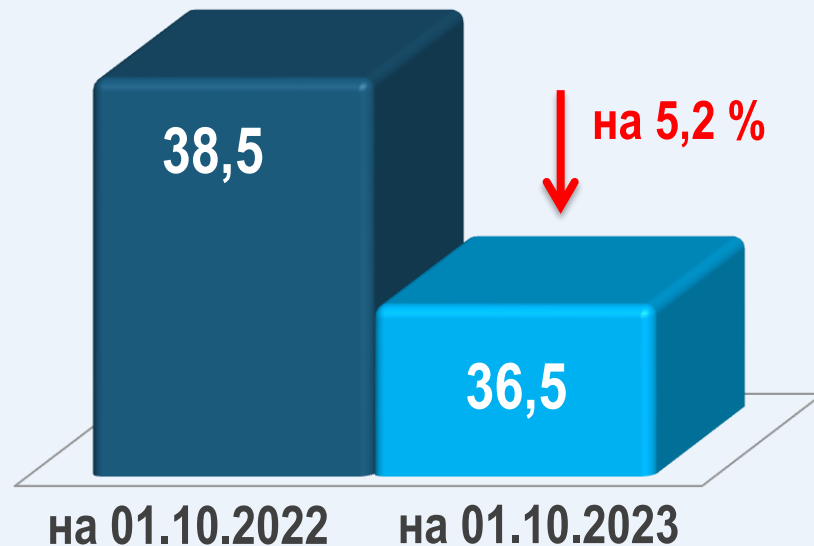
61 решение
1,6 млрд. рублей

5 решений
102 млн. рублей

Количество поступивших жалоб, ед.



Процент удовлетворения жалоб



Основные результаты судебно-правовой работы за 9 месяцев 2022-2023 гг.


Рассмотрено всего судебных дел (ед.)



Общая сумма рассмотренных требований (млн. руб.)



Количество судебных дел, рассмотренных в пользу НО (ед.)



Соотношение суммы требований в пользу налогового органа от общей суммы рассмотренных требований осталось на том же уровне - 86%, при фактическом увеличении на 1 467,5 млн. рублей - 146%